

要件事項	<p>&lt;NACCS パッケージソフト&gt; プレビューウィンドウの新規追加</p>
機能概要	<p>&lt;変更前仕様&gt;</p> <ul style="list-style-type: none"> <li>・利用者による [電文を開く] の操作を行わないと電文の画面・帳票イメージが見ることができない。</li> </ul>
	<p>&lt;変更後仕様&gt;</p> <ul style="list-style-type: none"> <li>・NACCS パッケージソフトのメイン画面にプレビューウィンドウを新規追加する。これにより、利用者は [電文を開く] の操作を行わなくても電文の画面・帳票イメージを見ることができる。</li> </ul>

## 1. 変更内容

### (1) プレビューウィンドウの新規追加

NACCS パッケージソフト(\*1)のメイン画面において、送受信電文一覧(\*2)で選択されている電文の印刷プレビューを別ウィンドウの「プレビューウィンドウ」に表示する機能を追加する。利用者がカーソル(選択行)を移動する度に、「プレビューウィンドウ」に表示される印刷プレビューが、選択されている電文に切り替わる。別ウィンドウである「プレビューウィンドウ」は、ウィンドウのサイズと位置、およびイメージスケール(縮尺%)を利用者がマウス操作で変更することができ、次回表示する際には前回表示したサイズと位置、およびイメージスケールで表示される。

表示処理の速度を考慮して、「プレビューウィンドウ」に表示する印刷プレビューは1ページ目のみとする。また、「プレビューウィンドウ」は1つのみの表示で、複数件選択されている場合は先頭(一番上)の1電文がプレビュー表示対象となる。

「プレビューウィンドウ」は、メインメニュー[表示 | ウィンドウ]-[プレビューウィンドウ]をON/OFFすることで表示/非表示を切り替え可能とする。初期設定は非表示とする。また、[プレビューウィンドウ]メニューはツールバー設定を可能とする。

(\*1) 窓口電子申告端末を除く NACCS パッケージソフト

(\*2) 古い電文一覧を除く送受信電文一覧( [ごみ箱] を含む [受信]、[送信対象] 及び [送信済み] )

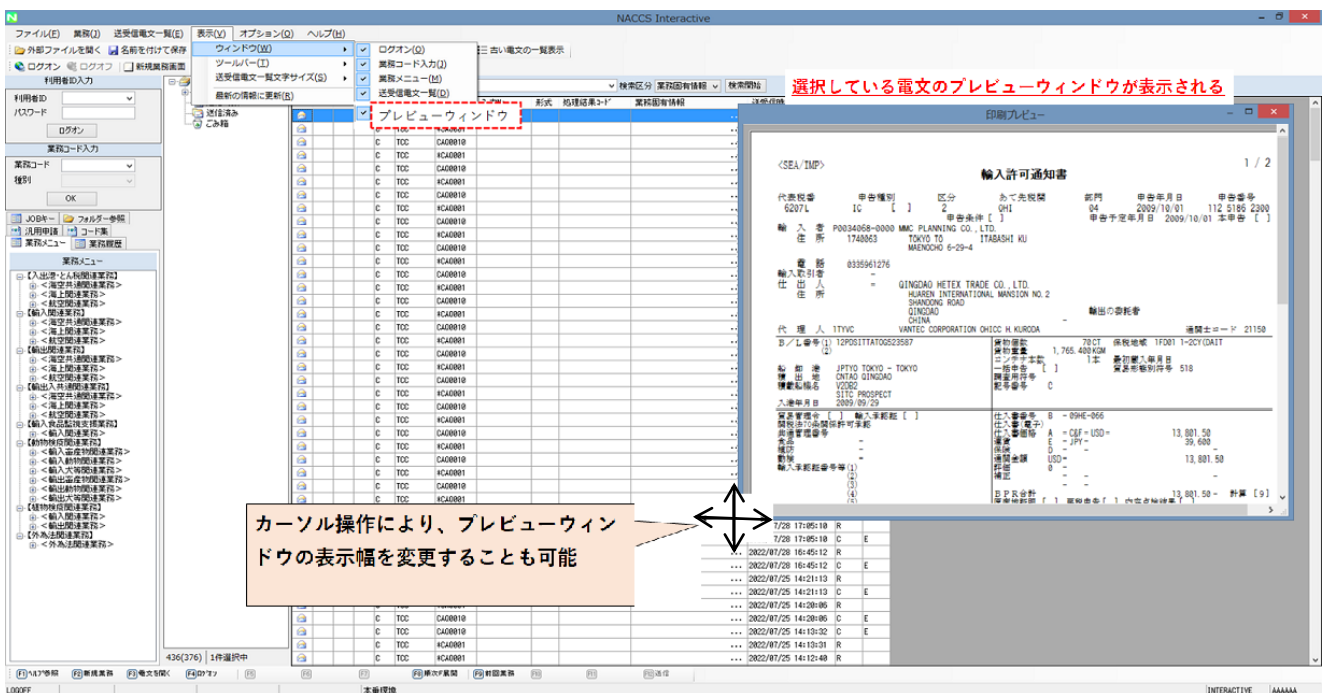


図 1 プレビューウィンドウの表示




図 2 画面電文のプレビューウィンドウの例

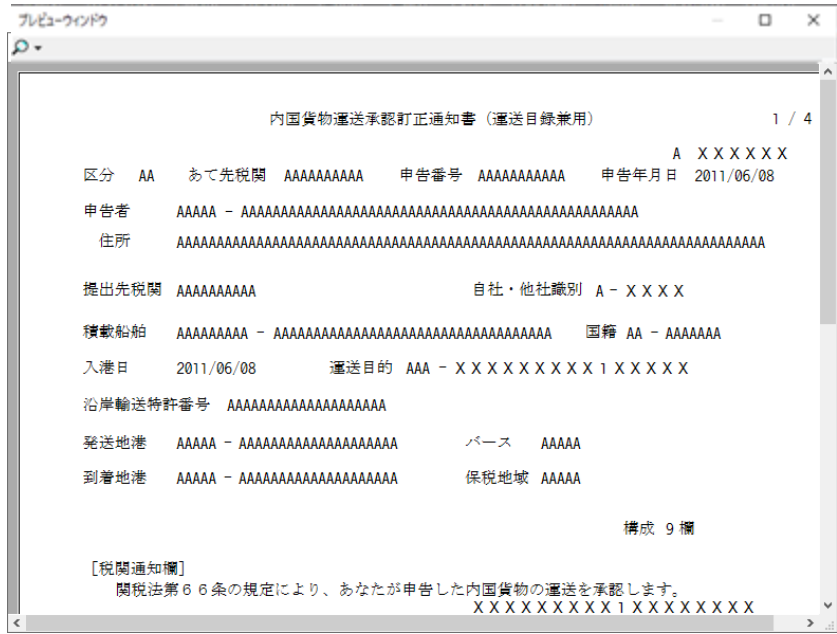


図 3 帳票電文のプレビューウィンドウの例

2. 変更対象業務

- ・ N A C C S パッケージソフト本体

3. リリース予定日/サービス開始予定日

(1) 端末資料

端末資料：2024年01月23日（火）16:00