

インボイス・パッキングリスト関連業務
におけるグリッド機能の追加について

平成24年10月
輸出入・港湾関連情報処理センター株式会社

1. グリッド形式の導入について

今回の機能追加に伴い、全インボイス関連業務について、欄部入力画面のグリッド形式による入力を可能といたします。これによりEXCEL等の表計算ソフトとの連動性や欄部の入力値の確認の効率性が向上いたします。

なお、グリッド機能としては主に以下の機能があります。

- ① Microsoft Excel 等で作成したデータを表イメージのまま貼り付ける機能
- ② 行挿入機能
- ③ 行削除機能

The screenshot shows a traditional form with three sections for item entry. The first section, labeled '001 欄', contains the following fields: '商品番号' (L1 ABCDEFGHI), '品名/規格*' (L1 AAAAA BBBB CCCCCCCC), '原産国コード' (原産国名 JAPAN), '数量1*' (9999 KGM), '単価' (1234.56 USD KGM), and '値引種類' (C). A red box highlights the first section. A blue arrow points from this form towards the grid form on the right.

<従来の入力形式>

The screenshot shows a grid-based input form with columns for '商品番号', 'HSコード', '品名/規格', '原産地', '原産国名', '梱包番号', '数量1', '単位1', '数量2', '単位2', '単価', '通貨', '価格', '値引種類 (含無償区分)', and '値引額'. The first row is highlighted in red and contains the following data: 'L1 ABCDEFGHI', 'L1 AAAAA BBBB CCC...', 'JAPAN', '9999', 'KGM', '1234.56', 'USD', 'KGM', '98765.43', 'USD', 'C'. The second row contains: 'L2 ABCDEFGHI', 'L2 AAAAA BBBB CCC...', 'JAPAN', '9999', 'KGM', '9999.99', 'USD', 'KGM', '99999.99', 'USD'.

<グリッド形式>

2. グリッド機能① (Microsoft Excel 等で作成したデータを表イメージのまま貼り付ける機能)

① Microsoft Excel 等で作成したデータを表イメージのまま貼り付ける機能

グリッド(表)ビューの複数行に貼り付けを可能とします。

なお、画面上、非表示項目、送信対象外の項目(入力不可項目)には貼り付けできません。

<例:IVB02業務の欄部>

	A	B	C	D	E	F	G	H	I	J	K	L	M	N	O	P	Q
1	001		843149900	5	SYOHIN	PARTS OF MACHINE OF NO. 8429,8430, N.E.S	1.3						KONPO	10.1	KG	10.2	KL
2	002		843210000	3	SYOHIN	PLOUGHS	2.01						KONPO	10.1	KG	10.2	KL
3	003		843221000	6	SYOHIN	DISC HARROWS	0.7						KONPO	10.1	KG	10.2	KL

Excelで欄部の情報を作成。

※フィールド属性と異なるデータは展開されません。(例: 数字項目に英字は張り付けられない)

元に戻す(U)	Ctrl+Z
切り取り(T)	Ctrl+X
コピー(C)	Ctrl+C
貼り付け(P)	Ctrl+V
行コピー(K)	
行貼り付け(H)	
表貼り付け(S)	
行挿入(I)	
行削除(D)	
画面クリア(O)	
全チェックボックスをチェックする(Q)	
全チェックボックスのチェックを解除する(U)	
フィールド属性表示(E)	
異域リンク(L)	

貼り付けできません。

欄	訂正	品目	N	商品番号	品名	按分係数	通貨	別表	BPR	価格	通貨	減免戻税	梱包番号	数量1	位1	数量2	位2
001		843149900	5		PARTS OF MACHINE OF NO. 8429...	1.3							KONPO	10.1	KG	10.2	KL
002		843210000	3		PLOUGHS	2.01							KONPO	10.1	KG	10.2	KL
003		843221000	6		DISC HARROWS	0.7							KONPO	10.1	KG	10.2	KL

3. グリッド機能②(行挿入機能)

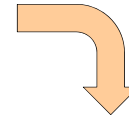
② 行挿入機能

グリッド(表)ビューで選択中のセル行に対し、行挿入を行います。

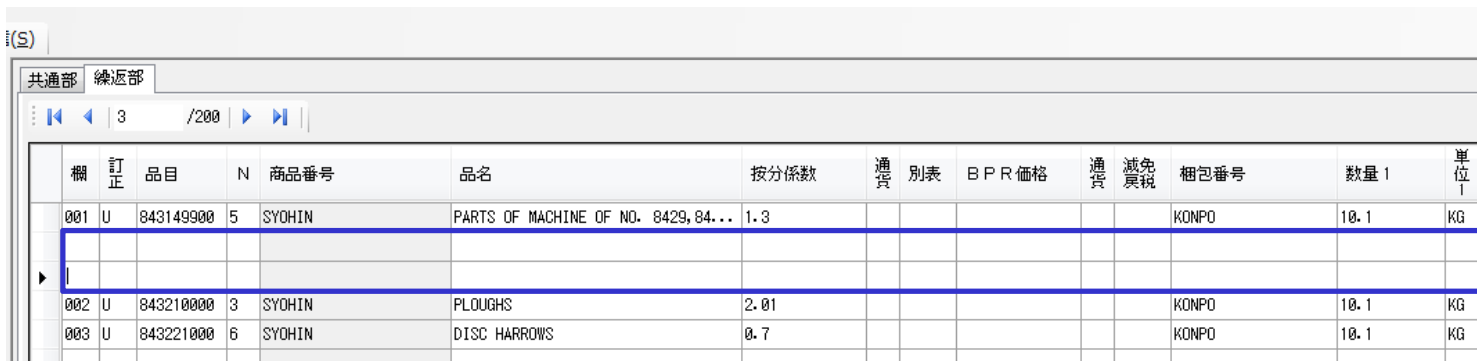
例) 2行目と3行目を選択して行挿入を行うと、1行目と2行目の間に2行分のセル行が追加されます。




欄	訂正	品目	N	商品番号	品名	按分係数	通貨	別表	B P R 価格	通貨	減免 戻税	梱包番号	数量 1	単位 1
001	U	843149900	5	SYOHIN	PARTS OF MACHINE OF NO. 8429, 84...	1.3						KONPO	10.1	KG
002	U	843210000	3	SYOHIN	PLOUGHS	2.01						KONPO	10.1	KG
003	U	843221000	6	SYOHIN	DISC HARROWS	0.7						KONPO	10.1	KG



元に戻す(U)	Ctrl+Z
切り取り(I)	Ctrl+X
コピー(C)	Ctrl+C
貼り付け(P)	Ctrl+V
行コピー(K)	
行貼り付け(H)	
表貼り付け(S)	
行挿入(I)	
行削除(D)	
画面クリア(Q)	
全チェックボックスをチェックする(Q)	
全チェックボックスのチェックを解除する(N)	
フィールド属性表示(E)	
参照リンク(L)	



欄	訂正	品目	N	商品番号	品名	按分係数	通貨	別表	B P R 価格	通貨	減免 戻税	梱包番号	数量 1	単位 1
001	U	843149900	5	SYOHIN	PARTS OF MACHINE OF NO. 8429, 84...	1.3						KONPO	10.1	KG
002	U	843210000	3	SYOHIN	PLOUGHS	2.01						KONPO	10.1	KG
003	U	843221000	6	SYOHIN	DISC HARROWS	0.7						KONPO	10.1	KG



4. グリッド機能③(行削除機能)

③ 行削除機能

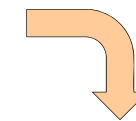
グリッド(表)ビューで選択中のセル行に対し、行削除を行います。

例) 2行目と3行目を選択して行削除を行うと、2行目と3行目が削除され4行目以降の行が詰まります。

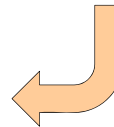
共通部 | 繰返部

3 /200

欄	訂正	品目	N	商品番号	品名	按分係数	通貨	別表	BPR価格	通貨	減免戻税	梱包番号	数量1	単位1
001	U	843149900	5	SYOHIN	PARTS OF MACHINE OF NO. 8429, 84...	1.3						KONPO	10.1	KG
002	U	843210000	3	SYOHIN	PLOUGHS	2.01						KONPO	10.1	KG
003	U	843221000	6	SYOHIN	DISC HARROWS	0.7						KONPO	10.1	KG



- 元に戻す(U) Ctrl+Z
- 切り取り(I) Ctrl+X
- コピー(C) Ctrl+C
- 貼り付け(P) Ctrl+V
- 行コピー(K)
- 行貼り付け(H)
- 表貼り付け(S)
- 行挿入(I)
- 行削除(D)**
- 重要クリア(Q)
- 全チェックボックスをチェックする(O)
- 全チェックボックスのチェックを解除する(U)
- フィールド属性表示(E)
- 異動リンク(L)

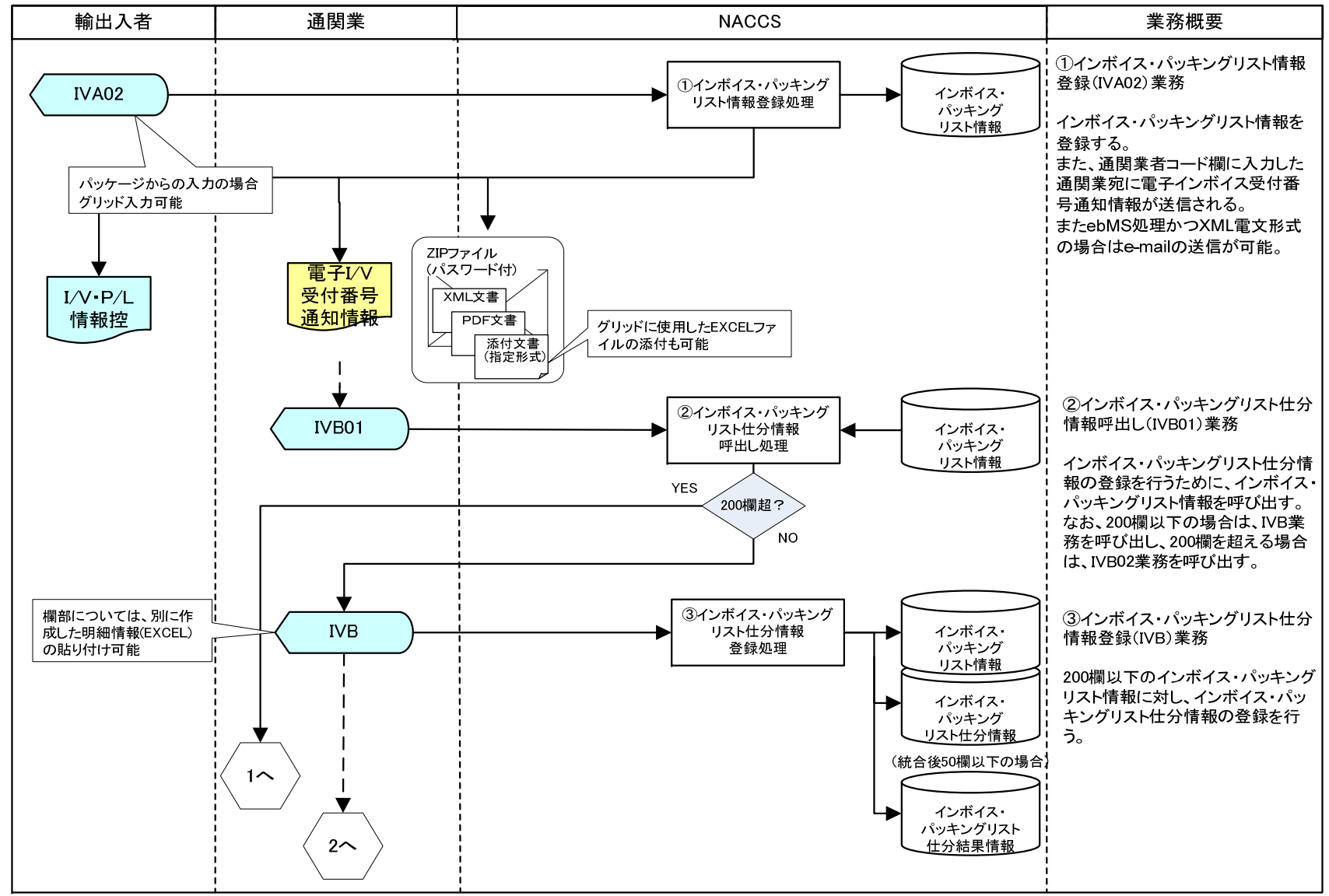


共通部 | 繰返部

7 /200

欄	訂正	品目	N	商品番号	品名	按分係数	通貨	別表	BPR価格	通貨	減免戻税	梱包番号	数量1	単位1
001	U	843149900	5	SYOHIN	PARTS OF MACHINE OF NO. 8429, 84...	1.3						KONPO	10.1	KG
002	U	843210000	3	SYOHIN	PLOUGHS	2.01						KONPO	10.1	KG
003	U	843221000	6	SYOHIN	DISC HARROWS	0.7						KONPO	10.1	KG

4. 参考：インボイスの業務フロー①



4. 参考：インボイスの業務フロー②

