

2.7.4 陸側施設使用許可申請（WLT）

本業務では、港湾管理者に荷役機械使用許可申請、建物の類（上屋）使用許可申請、港湾施設（荷さばき地・野積場）使用許可申請、コンテナ用電源使用許可申請（以下、「陸側施設使用許可申請」と呼びます）を提出することが可能です。本業務では、陸側施設使用許可申請を登録・訂正・取消することができます。

表 2.7.4-1 申請が可能な書類の種類

| 書類 | 宛先官庁 |
|---------------------------|-------|
| 荷役機械使用許可申請書の提出 | 港湾管理者 |
| 建物の類（上屋）使用許可申請書の提出 | |
| コンテナ用電源使用許可申請書の提出 | |
| 港湾施設（荷さばき地・野積場）使用許可申請書の提出 | |

入力者について

- 入力者は船会社、船舶代理店です。

船舶基本情報について

- 船舶基本情報（内航船）は、申請先への申請を行うことで船舶基本情報の有効期間が一定期間延長されます。

その他、手続きに際しご不明な点につきましては、港湾管理者へお問い合わせください。

<陸側施設使用許可申請の提出について>

- 以下の帳票を「帳票確認（WNC）」（参照⇒2.10 帳票確認）業務で確認できます。
* 帳票を確認できる期間は、下記の表の条件から7日間です。

表 2.7.4-2 帳票確認（WNC）業務で確認できる情報

| 条件 | 帳票名 |
|-----------------------------------|--------------------|
| 港湾管理者が荷役機械使用許可申請書に対して回答を行った場合 | 荷役機械使用許可申請回答情報 |
| 港湾管理者が建物の類（上屋）使用許可申請書に対して回答を行った場合 | 建物の類（上屋）使用許可申請回答情報 |
| 港湾管理者がコンテナ用電源使用許可申請書に対して回答を行った場合 | コンテナ用電源使用許可申請回答情報 |

| 条件 | 帳票名 |
|--|---------------------------|
| 港湾管理者が港湾施設（荷さばき地・野積場）使用許可申請書に対して回答を行った場合 | 港湾施設（荷さばき地・野積場）使用許可申請回答情報 |

- 以下の帳票が宛先官庁に出力されます。

表 2.7.4-3 宛先官庁に出力される帳票

| 条件 | 帳票名 | 出力先 |
|--|-------------------------------|-------|
| 港湾管理者への荷役機械使用許可申請書提出の場合 | 荷役機械使用許可申請書提出情報 | 港湾管理者 |
| 港湾管理者への荷役機械使用許可申請書情報が訂正または取消された場合 | 荷役機械使用許可申請書訂正・取消情報 | 港湾管理者 |
| 港湾管理者への建物の類（上屋）使用許可申請書提出の場合 | 建物の類（上屋）使用許可申請書提出情報 | 港湾管理者 |
| 港湾管理者への建物の類（上屋）使用許可申請書情報が訂正または取消された場合 | 建物の類（上屋）使用許可申請書訂正・取消情報 | 港湾管理者 |
| 港湾管理者へのコンテナ用電源使用許可申請書提出の場合 | コンテナ用電源使用許可申請書提出情報 | 港湾管理者 |
| 港湾管理者へのコンテナ用電源使用許可申請書情報が訂正または取消された場合 | コンテナ用電源使用許可申請書訂正・取消情報 | 港湾管理者 |
| 港湾管理者への港湾施設（荷さばき地・野積場）使用許可申請書提出の場合 | 港湾施設（荷さばき地・野積場）使用許可申請書提出情報 | 港湾管理者 |
| 港湾管理者への港湾施設（荷さばき地・野積場）使用許可申請書情報が訂正または取消された場合 | 港湾施設（荷さばき地・野積場）使用許可申請書訂正・取消情報 | 港湾管理者 |

(1) 個別に申請する

陸側施設使用許可申請を入力し、港湾管理者に申請することができます。

(参照⇒2.4.1(1)個別に申請する)

1. 「メインメニュー」画面から【港湾管理者業務】の【陸側施設使用許可申請 (WLT)】の【登録】リンクをクリックして、「陸側施設使用許可申請 新規登録サブメニュー」画面を表示します。

The screenshot shows the WebNACCS main menu interface. At the top, there is a header with the logo, user ID (1ATEST01), login time (2017/10/01 10:00), remaining time (01:00), and a logout button. Below the header is a blue bar with the text '海上入出港業務'. The main content area is divided into several sections:

- 帳票確認** (WNC)
- 汎用申請関連業務等**
- 港湾管理者業務** (WLT) - This section contains:
 - 入港料減免・還付申請 (WER) - 登録, 訂正・取消
 - 船舶運航動静通知 (WMT) - 登録, 訂正・取消
 - 海側施設使用許可申請 (WST) - 登録, 訂正・取消
 - 陸側施設使用許可申請 (WLT)** - **登録** (highlighted with a red dashed box), 訂正・取消
- ファイル申請 (WFT)** - 登録・ファイル添付, 訂正・取消, 申請書類へのファイル添付
- 書類状態確認** (WVS)
- 一時保存情報呼出し** (WSC)
- CSVアップロード** - ツールダウンロード, 乗組員・旅客・危険物 (WUD)
- 宛先設定** (WAS)
- とん税等** (WPC, WCP, WKC, WKS, WVK, WVC, WPP)
- 利用者情報登録 (URY0W)**

A green callout box with a white arrow points to the '登録' link under '陸側施設使用許可申請 (WLT)'. The text inside the callout box reads: 'クリックして「陸側施設使用許可申請 新規登録サブメニュー」画面を表示します。'

At the bottom of the page, there are links for '輸出入通関・貨物関連業務', '動物検疫関連業務', and '植物検疫関連業務', along with a '前回ログイン日時' (2017/10/01 09:00) and a copyright notice for Nippon Automated Cargo And Port Consolidated System, (NACCS) Inc.

2. 以下の「陸側施設使用許可申請 新規登録サブメニュー」画面が表示されます。

The screenshot shows the WebNACCS system interface. At the top, there is a header with the WebNACCS logo, user ID (1ATEST01), login time (2017/10/01 10:00), remaining time (01:00), and a logout button. Below the header, the main content area is titled "陸側施設使用許可申請(WLT)" and "陸側施設使用許可申請 新規登録サブメニュー". There are two buttons: "申請等呼出" and "ファイル読込". A section titled "港湾管理者" contains a list of application types with checkboxes:

- > 荷役機械使用許可申請書
- > 建物の類(上屋)使用許可申請書
- > コンテナ用電源使用許可申請書
- > 港湾施設(荷さばき地・野積場)使用許可申請書

At the bottom, there are three buttons: "戻る", "エラーチェック", and "送信". A copyright notice is visible at the very bottom: "Copyright © Nippon Automated Cargo And Port Consolidated System, (NACCS) Inc. No reproduction or republication without written permission".

表 2.7.4-4 新規登録の際に表示される画面

| 宛先官庁 | 書類 | 表示される画面 |
|-------|------------------------|----------------------------|
| 港湾管理者 | 荷役機械使用許可申請書 | 「荷役機械使用許可申請書」画面 |
| | 建物の類（上屋）使用許可申請書 | 「建物の類（上屋）使用許可申請書」画面 |
| | コンテナ用電源使用許可申請書 | 「コンテナ用電源使用許可申請書」画面 |
| | 港湾施設（荷さばき地・野積場）使用許可申請書 | 「港湾施設（荷さばき地・野積場）使用許可申請書」画面 |

3. 申請を行う申請書類のリンクをクリックして、陸側施設使用許可申請の新規登録画面を表示します。

The screenshot shows the WebNACCS application interface. At the top, there is a header with the WebNACCS logo, user ID (1ATEST01), login time (2017/10/01 10:00), remaining time (01:00), and a logout button. Below the header, the main title is "陸側施設使用許可申請(WLT)". Underneath, there is a sub-menu "陸側施設使用許可申請 新規登録サブメニュー" and two buttons: "申請等呼出" and "ファイル読込".

The main content area is titled "港湾管理者" and contains a list of application forms, each with a checkbox and a right-pointing arrow:

- > 荷役機械使用許可申請書
- > 建物の類(上屋)使用許可申請書
- > コンテナ用電源使用許可申請書
- > 港湾施設(荷さばき地・野積場)使用許可申請書

A red dashed box highlights the first four items in the list. A green callout box with a white border and a drop shadow points to the first item, containing the text: "書類のリンクをクリックして陸側施設使用許可申請の新規登録画面を表示します。"

At the bottom of the page, there are three buttons: "戻る" (Back), "エラーチェック" (Error Check), and "送信" (Send). The footer contains the copyright notice: "Copyright © Nippon Automated Cargo And Port Consolidated System, (NACCS) Inc. No reproduction or republication without written permission."

4. 必要事項を入力して、【送信】ボタンをクリックします。港湾管理者に提出せずに入力内容を保存する場合は、【保存】ボタンをクリックします。

WebNACCS 利用者ID | 1ATEST01 ログイン時間 | 2017/10/01 10:00 残時間 | 01:00 ログアウト

陸側施設使用許可申請(WLT)

荷役機械使用許可申請書 新規登録

戻る 保存 送信

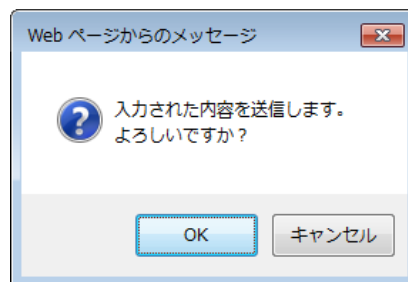
Copyright © Nippon Automated Cargo And Port Consolidated System, (NACCS) Inc. No reproduction or republication without written permission

必要事項を入力して【送信】ボタンをクリックします。

メモ

- 保存した情報は、一時保存情報呼出しで呼び出すことができます。
(参照⇒2.11.2 一時保存情報呼出し)

5. ダイアログの表示内容を確認して、【OK】ボタンをクリックします。



6. 正常に処理された場合、以下の処理結果画面が表示されます。

The screenshot displays the WebNACCS interface. At the top, the logo 'WebNACCS' is on the left, and user information is on the right: '利用者ID | 1ATEST01', 'ログイン時間 | 2017/10/01 10:00', '残時間 | 01:00', and a 'ログアウト' button. Below this is a blue header bar with the text '陸側施設使用許可申請(WLT)'. The main content area features a blue information icon followed by the text '送信しました。' and '届出 / 申請番号 : 00000000100'. At the bottom left, there is a button labeled '< メニューに戻る'. The footer contains the copyright notice: 'Copyright © Nippon Automated Cargo And Port Consolidated System, (NACCS) Inc.No reproduction or republication without written permission'.

メモ

- 入力した内容にエラーがある場合は、画面上部にエラー内容が表示されます。エラー内容を修正して、再度送信してください。

The screenshot shows the WebNACCS interface for a '陸側施設使用許可申請(WLT)' (Land-side facility use permit application). The page title is '荷役機械使用許可申請書 新規登録' (Cargo handling equipment use permit application form - New registration). A red error message box is displayed at the top, containing the following text:

✖ [SXXXX] 船舶コードが入力されていません。船舶コードを入力してください。
[SXXXX] 船舶名称が入力されていません。船舶名称を入力して下さい。

At the bottom of the form, there are three buttons: '戻る' (Back), '保存' (Save), and '送信' (Send). The footer of the page contains the copyright notice: 'Copyright © Nippon Automated Cargo And Port Consolidated System, (NACCS) Inc.No reproduction or republication without written permission'.

(2) 複数の申請先に同時に申請する

複数の陸側施設使用許可申請を同時に申請することができます。

(参照⇒2.3.1(2)複数の申請先に同時に申請する)

1. 「メインメニュー」画面から【港湾管理者業務】の【陸側施設使用許可申請 (WLT)】の【登録】リンクをクリックして、「陸側施設使用許可申請 新規登録サブメニュー」画面を表示します。

The screenshot shows the WebNACCS main menu. At the top, there is a header with the logo, user ID (1ATEST01), login time (2017/10/01 10:00), remaining time (01:00), and a logout button. Below the header is a navigation bar with '海上入出港業務'. The main content area is divided into several sections:

- 帳票確認** (WNC)
- 汎用申請関連業務等**
- 港湾管理者業務** (WLT) - This section is highlighted with a red box around the '登録' link. A green callout box points to it with the text: 'クリックして「陸側施設使用許可申請 新規登録サブメニュー」画面を表示します。'
- ファイル申請 (WFT)**
- 書類状態確認** (WVS)
- 錨地指定一覧**
- 一時保存情報呼出し** (WSC)
- CSVアップロード**
- 宛先設定** (WAS)
- とん税等** (WPC, WCP, WKC, WKS)
- 船舶コード照会 (WVK)**
- 船舶管理情報照会 (WVC)**
- 不開港出入許可申請照会 (WPP)**
- 入出港日別一覧照会 (WVD)**
- 船舶資格変更届照会 (WKP)**
- 利用者情報登録 (URY0W)**

At the bottom, there are links for '輸出入通関・貨物関連業務', '動物検疫関連業務', and '植物検疫関連業務', along with a '前回ログイン日時' (2017/10/01 09:00) and a copyright notice for NACCS.

2. 以下の「陸側施設使用許可申請 新規登録サブメニュー」画面が表示されます。

WebNACCS 利用者ID | 1ATEST01 ログイン時間 | 2017/10/01 10:00 残時間 | 01:00 ログアウト

陸側施設使用許可申請(WLT)

陸側施設使用許可申請 新規登録サブメニュー

申請等呼出 ファイル読込

港湾管理者

- > 荷役機械使用許可申請書
- > 建物の類(上屋)使用許可申請書
- > コンテナ用電源使用許可申請書
- > 港湾施設(荷さばき地・野積場)使用許可申請書

戻る エラーチェック 送信

Copyright © Nippon Automated Cargo And Port Consolidated System, (NACCS) Inc.No reproduction or republication without written permission

表 2.7.4-5 新規登録の際に表示される画面

| 宛先官庁 | 書類 | 表示される画面 |
|-------|------------------------|----------------------------|
| 港湾管理者 | 荷役機械使用許可申請書 | 「荷役機械使用許可申請書」画面 |
| | 建物の類（上屋）使用許可申請書 | 「建物の類（上屋）使用許可申請書」画面 |
| | コンテナ用電源使用許可申請書 | 「コンテナ用電源使用許可申請書」画面 |
| | 港湾施設（荷さばき地・野積場）使用許可申請書 | 「港湾施設（荷さばき地・野積場）使用許可申請書」画面 |

3. 申請を行う申請書類のリンクをクリックして、陸側施設使用許可申請の新規登録画面を表示します。

WebNACCS

利用者ID | 1ATEST01 ログイン時間 | 2017/10/01 10:00 残時間 | 01:00 ログアウト

陸側施設使用許可申請(WLT)

陸側施設使用許可申請 新規登録サブメニュー

申請等呼出 ファイル読込

港湾管理者

- > 荷役機械使用許可申請書
- > 建物の類(上屋)使用許可申請書
- > コンテナ用電源使用許可申請書
- > 港湾施設(荷さばき地・野積場)使用許可申請書

書類のリンクをクリックして陸側施設使用許可申請の新規登録画面を表示します。

戻る エラーチェック 送信

Copyright © Nippon Automated Cargo And Port Consolidated System, (NACCS) Inc.No reproduction or republication without written permission

4. 必要事項を入力して、【保存】ボタンをクリックします。

WebNACCS

利用者ID | 1ATEST01 ログイン時間 | 2017/10/01 10:00 残時間 | 01:00 ログアウト

陸側施設使用許可申請(WLT)

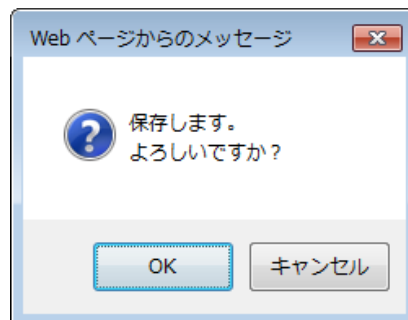
荷役機械使用許可申請書 新規登録

戻る 保存 送信

Copyright © Nippon Automated Cargo And Port Consolidated System, (NACCS) Inc.No reproduction or republication without written permission

必要事項を入力して【保存】ボタンをクリックします。

5. ダイアログの表示内容を確認して【OK】ボタンをクリックします。



6. 【戻る】ボタンをクリックします。

【戻る】ボタンをクリックします。

7. ダイアログの表示内容を確認して【OK】ボタンをクリックします。

8. 3.~7.の手順で、申請書類の入力と保存を繰り返し行います。

9. サブメニュー画面で提出したい書類を選択して、【エラーチェック】ボタンをクリックします。書類は複数選択することができます。

メモ

- サブメニュー画面のチェックボックスにチェックを付けた申請に対して、エラーのチェックを行います。
- 必須項目への記入漏れや、有効ではない値が入力されていないかチェックすることができます。

WebNACCS

利用者ID | 1ATEST01 ログイン時間 | 2017/10/01 10:00 残時間 | 01:00 ログアウト

陸側施設使用許可申請(WLT)

陸側施設使用許可申請 新規登録サブメニュー

一時保存番号: SV000000001

提出したい申請を選択します。

港湾管理者

- 港湾管理者

| | | |
|-------------------------------------|------------------------|-------|
| <input checked="" type="checkbox"/> | 荷役機械使用許可申請書 | 【保存済】 |
| <input checked="" type="checkbox"/> | 建物の類(上屋)使用許可申請書 | 【保存済】 |
| <input type="checkbox"/> | コンテナ用電源使用許可申請書 | |
| <input type="checkbox"/> | 港湾施設(荷さばき地・野積場)使用許可申請書 | |

【エラーチェック】ボタンをクリックします。

戻る エラーチェック 送信

Copyright © Nippon Automated Cargo And Port Consolidated System, (NACCS) Inc.No reproduction or republication without written permission

10. 入力した内容にエラーがある場合は、画面上部にエラー内容が表示されます。エラー内容を修正し、再度 3.~9. の手順を繰り返してください。

The screenshot shows the WebNACCS application interface. At the top, there is a header with the logo, user ID (IATEST01), login time (2017/10/01 10:00), and remaining time (01:00). Below the header, the main content area is titled "陸側施設使用許可申請(WLT)". Underneath, there is a section for "エラーチェック結果" (Error Check Results). A red error message box contains the following text: "[SXXXX] 船舶コードが入力されていません。船舶コードを入力してください。" and "[SXXXX] 船舶名称が入力されていません。船舶名称を入力して下さい。". A green callout box with a white border says "クリックすると画面が閉じます。" (Clicking will close the screen.). At the bottom right, there is a red dashed button labeled "閉じる" (Close). The footer contains the copyright notice: "Copyright © Nippon Automated Cargo And Port Consolidated System, (NACCS) Inc.No reproduction or republication without written permission".

メモ

- 「エラーチェック結果」画面は別画面で表示されるため、エラー内容を見ながら項目の修正を行うことができます。
- エラーがない場合は以下のように表示されます。

WebNACCS 利用者ID | 1ATEST01 ログイン時間 | 2017/10/01 10:00 残時間 | 01:00 ログアウト

陸側施設使用許可申請(WLT)

エラーチェック結果

i エラーはありません。

クリックすると画面が閉じます。

閉じる

Copyright © Nippon Automated Cargo And Port Consolidated System, (NACCS) Inc.No reproduction or republication without written permission

11. エラーが表示されなくなったら、申請する書類が選択されていることを確認し、【送信】ボタンをクリックします。

WebNACCS 利用者ID | 1ATEST01 ログイン時間 | 2017/10/01 10:00 残時間 | 01:00 ログアウト

陸側施設使用許可申請(WLT)

陸側施設使用許可申請 新規登録サブメニュー

一時保存番号: SV000000001

港湾管理者

- 港湾管理者

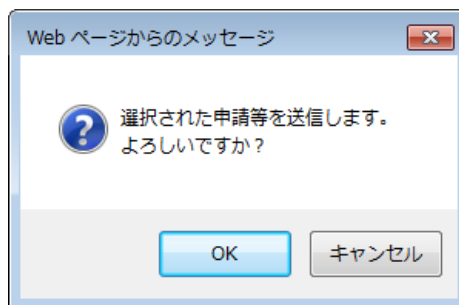
| | | |
|-------------------------------------|------------------------|-------|
| <input checked="" type="checkbox"/> | 荷役機械使用許可申請書 | 【保存済】 |
| <input checked="" type="checkbox"/> | 建物の類(上屋)使用許可申請書 | 【保存済】 |
| <input type="checkbox"/> | コンテナ用電源使用許可申請書 | |
| <input type="checkbox"/> | 港湾施設(荷さばき地・野積場)使用許可申請書 | |

【送信】ボタンをクリックします。

戻る エラーチェック 送信

Copyright © Nippon Automated Cargo And Port Consolidated System, (NACCS) Inc.No reproduction or republication without written permission

12. ダイアログの表示内容を確認し、【OK】ボタンをクリックします。



13. 正常に処理された場合、以下の処理結果画面が表示されます。

WebNACCS

利用者ID | 1ATEST01 ログイン時間 | 2017/10/01 10:00 残時間 | 01:00 ログアウト

陸側施設使用許可申請(WLT)

i 送信しました。

届出/申請番号 : 00000000100

[メニューに戻る](#)

Copyright © Nippon Automated Cargo And Port Consolidated System, (NACCS) Inc. No reproduction or republication without written permission

メモ

- 以下の処理結果画面が表示された場合、【戻る】ボタンをクリックしてサブメニュー画面に戻り、エラーチェック後、修正箇所を修正し再度送信してください。

The screenshot shows the WebNACCS interface. At the top, there is a header with the logo and user information: "利用者ID | IATEST01", "ログイン時間 | 2017/10/01 10:00", and "残時間 | 01:00". Below the header is a blue bar with the text "陸側施設使用許可申請(WLT)". The main content area is white and contains a red error message: "送信できませんでした。サブメニューに戻り、エラーチェックをして再度送信してください。". At the bottom left of the main area, there is a button labeled "戻る" with a left-pointing arrow, which is highlighted with a red dashed box. At the bottom of the page, there is a copyright notice: "Copyright © Nippon Automated Cargo And Port Consolidated System, (NACCS) Inc. No reproduction or republication without written permission".

【戻る】ボタンをクリックして、サブメニュー画面に戻ります。

(3) 申請済の情報を使用し申請する

申請済の情報呼び出して修正することで、新規の陸側施設使用許可申請を申請することができます。

以下の情報呼び出すことができます。

- ・ 船舶基本情報登録（内航）
- ・ 船舶基本情報登録（外航）
- ・ 陸側施設使用許可申請

1. 「メインメニュー」画面から【港湾管理者業務】の【陸側施設使用許可申請（WLT）】の【登録】リンクをクリックして、「陸側施設使用許可申請 新規登録サブメニュー」画面を表示します。

The screenshot shows the WebNACCS main menu. At the top, there is a header with the logo, user ID (IATEST01), login time (2017/10/01 10:00), remaining time (01:00), and a logout button. Below the header is a blue bar with the text '海上入出港業務'. The main content area is divided into several sections. The first section is '港湾管理者業務' (Port Manager Business), which contains a list of services: '入港料減免・還付申請 (WER)', '船舶運航動静通知 (WMT)', '海側施設使用許可申請 (WST)', and '陸側施設使用許可申請 (WLT)'. The '登録' (Registration) link under '陸側施設使用許可申請 (WLT)' is highlighted with a red dashed box. A green callout box with a white arrow points to this link, containing the text: 'クリックして「陸側施設使用許可申請 新規登録サブメニュー」画面を表示します。' (Click to display the '陸側施設使用許可申請 新規登録サブメニュー' screen). Other sections include 'ファイル申請 (WFT)', '書類状態確認', '錨地指定一覧', '一時保存情報呼出し', 'CSVアップロード', and '宛先設定'. The bottom section is 'とん税等納付' (Tonnage and other taxes), which contains links for 'とん税等納付申告 (WPC)', '船舶コード照会 (WVK)', '出入港日別一覧照会 (WVD)', '不開港出入許可申請 (WCP)', '船舶管理情報照会 (WVC)', '船舶資格変更届照会 (WKP)', '船舶資格変更届 (WKC)', '不開港出入許可申請照会 (WPP)', and '船舶資格変更届呼出し (WKS)'. At the bottom right, there is a link for '利用者情報登録 (URY0W)'. The footer contains navigation links for '輸出入通関・貨物関連業務', '動物検疫関連業務', and '植物検疫関連業務', along with the previous login time (2017/10/01 09:00) and a copyright notice for Nippon Automated Cargo And Port Consolidated System, (NACCS) Inc.

2. 以下の「陸側施設使用許可申請 新規登録サブメニュー」画面が表示されます。

The screenshot shows the WebNACCS system interface. At the top, there is a header with the WebNACCS logo, user ID (1ATEST01), login time (2017/10/01 10:00), remaining time (01:00), and a logout button. Below the header, the main content area is titled "陸側施設使用許可申請(WLT)" and "陸側施設使用許可申請 新規登録サブメニュー". There are two buttons: "申請等呼出" and "ファイル読込". A section titled "港湾管理者" contains a list of application types with checkboxes:

- > 荷役機械使用許可申請書
- > 建物の類(上屋)使用許可申請書
- > コンテナ用電源使用許可申請書
- > 港湾施設(荷さばき地・野積場)使用許可申請書

At the bottom, there are three buttons: "戻る", "エラーチェック", and "送信". A copyright notice is visible at the very bottom: "Copyright © Nippon Automated Cargo And Port Consolidated System, (NACCS) Inc. No reproduction or republication without written permission."

3. 【申請等呼出】ボタンをクリックして、「陸側施設使用許可申請 呼出検索」画面を表示します。

WebNACCS 利用者ID | 1ATEST01 ログイン時間 | 2017/10/01 10:00 残時間 | 01:00 ログアウト

陸側施設使用許可申請(WLT)

陸側施設使用許可申請 新規登録サブメニュー

申請等呼出 ファイル読込

港湾管理者

【申請等呼出】ボタンをクリックします。

- > 荷役機械使用許可申請書
- > 建物の類(上屋)使用許可申請書
- > コンテナ用電源使用許可申請書
- > 港湾施設(荷さばき地・野積場)使用許可申請書

戻る エラーチェック 送信

Copyright © Nippon Automated Cargo And Port Consolidated System, (NACCS) Inc. No reproduction or republication without written permission

4. 検索条件を入力し、【検索】ボタンをクリックします。

例：陸側施設使用許可申請を選択

The screenshot shows the WebNACCS application interface. At the top, there is a header with the logo, user ID (1ATEST01), login time (2017/10/01 10:00), remaining time (01:00), and a logout button. Below the header, a blue bar contains the text '陸側施設使用許可申請(WLT)'. Underneath, the page title is '陸側施設使用許可申請 呼出検索'. The main content area is a search form titled '検索条件'. It contains a table with the following fields:

| | | | |
|----------|----------------------|----------|----------------------|
| 業務名称* | 陸側施設使用許可申請 | | |
| 届出/申請番号 | <input type="text"/> | 船舶コード | <input type="text"/> |
| 検索年月日(自) | <input type="text"/> | 検索年月日(至) | <input type="text"/> |

At the bottom right of the form, there are two buttons: 'リセット' and '検索'. The '検索' button is highlighted with a red dashed border. A green callout box points to the '検索' button.

検索条件を入力して【検索】ボタンをクリックします。

5. 使用したい申請情報を選択し、【呼出】ボタンをクリックします。

WebNACCS 利用者ID | IATEST01 ログイン時間 | 2017/10/01 10:00 残時間 | 01:00 ログアウト

陸側施設使用許可申請(WLT)

陸側施設使用許可申請 呼出検索

検索条件

| | | | |
|----------|----------------------|----------|----------------------|
| 業務名称* | 陸側施設使用許可申請 | | |
| 届出/申請番号 | <input type="text"/> | 船舶コード | <input type="text"/> |
| 検索年月日(自) | <input type="text"/> | 検索年月日(至) | <input type="text"/> |

リセット 検索

検索結果

(該当件数:100件)
[<前ページ](#) [1](#) [2](#) [3](#) [4](#) [5](#) [次ページ](#) >

| 選択 | 届出/申請番号 | 船舶コード | 船舶名称 | 申請年月日 | 船舶最新更新日時 |
|----------------------------------|-------------|-----------|----------------------|------------|----------|
| <input checked="" type="radio"/> | 00000000100 | SENPAKU-E | SENAPKU--1-----2---E | 2017/10/01 | |
| <input type="radio"/> | 00000000099 | SENPAKU-E | SENAPKU--1-----2---E | 2017/10/01 | |
| <input type="radio"/> | 00000000098 | SENPAKU-E | SENAPKU--1-----2---E | 2017/10/01 | |
| <input type="radio"/> | 00000000097 | SENPAKU-E | SENAPKU--1-----2---E | 2017/10/01 | |
| <input type="radio"/> | 00000000096 | SENPAKU-E | SENAPKU--1-----2---E | 2017/10/01 | |
| <input type="radio"/> | 00000000095 | SENPAKU-E | SENAPKU--1-----2---E | 2017/10/01 | |
| <input type="radio"/> | 00000000094 | SENPAKU-E | SENAPKU--1-----2---E | 2017/10/01 | |
| <input type="radio"/> | 00000000093 | SENPAKU-E | SENAPKU--1-----2---E | 2017/10/01 | |
| <input type="radio"/> | 00000000092 | SENPAKU-E | SENAPKU--1-----2---E | 2017/10/01 | |
| <input type="radio"/> | 00000000091 | SENPAKU-E | SENAPKU--1-----2---E | 2017/10/01 | |

呼出

Copyright © Nippon Automated Cargo And Port Consolidated System, (NACCS) Inc.No reproduction or republication without written permission

使用する申請情報を選択します。

【呼出】ボタンをクリックします。

6. 必要事項を入力して、複数または個別に送信を行ってください。

WebNACCS 利用者ID | 1ATEST01 ログイン時間 | 2017/10/01 10:00 残時間 | 01:00 ログアウト

陸側施設使用許可申請(WLT)

陸側施設使用許可申請 新規登録サブメニュー

i 選択された情報と呼出しました。

申請等呼出 ファイル読込

港湾管理者

- > 荷役機械使用許可申請書
- > 建物の類(上屋)使用許可申請書
- > コンテナ用電源使用許可申請書
- > 港湾施設(荷さばき地・野積場)使用許可申請書

書類のリンクをクリックすると、通常の手順と同様に入力内容を修正できます。

戻る エラーチェック 送信

Copyright © Nippon Automated Cargo And Port Consolidated System, (NACCS) Inc. No reproduction or republication without written permission

(4) 外部ファイルを読み込み申請する

外部ファイルを読み込んで新規の陸側施設使用許可申請を申請できます。

(参照⇒2.11.4 外部ファイル)

(5) 訂正する（追加申請を含む）

申請済の陸側施設使用許可申請を検索して、申請内容の訂正及び追加申請を行うことができます。

メモ

- 申請済の陸側施設使用許可申請に対して訂正が行われた場合、届出／申請番号（陸側施設申請番号）には枝番が付加されます。

注意

- 陸側施設使用許可申請に対する訂正は、最大99回となっています。

訂正できる陸側施設使用許可申請の条件は以下のとおりです。

- 入力者は陸側施設使用許可申請を提出した利用者と同一であること。

1. 「メインメニュー」画面から【港湾管理者業務】の【陸側施設使用許可申請（WLT）】の【訂正・取消】リンクをクリックして、「陸側施設使用許可申請 訂正・取消検索」画面を表示します。

The screenshot shows the WebNACCS main menu. At the top, there is a header with the logo and user information: 利用者ID | IATEST01, ログイン時間 | 2017/10/01 10:00, 残時間 | 01:00, and a logout button. Below the header is a blue bar with the text '海上入出港業務'. The main content area is divided into several sections:

- 帳票確認** (Document Confirmation)
 - > 帳票確認 (WNC)
- 汎用申請関連業務等** (General Application Related Business)
 - > 汎用申請関連業務へ
- 港湾管理者業務** (Port Manager Business)
 - 入港料減免・還付申請 (WER)
 - > 登録
 - > 訂正・取消
 - 船舶運航動静通知 (WMT)
 - > 登録
 - > 訂正・取消
 - 海側施設使用許可申請 (WST)
 - > 登録
 - > 訂正・取消
 - 陸側施設使用許可申請 (WLT)
 - > 登録
 - > 訂正・取消
- ファイル申請 (WFT)**
 - > 登録・ファイル添付
 - > 訂正・取消
 - > 申請書類へのファイル添付
- 書類状態確認**
 - > 書類状態確認 (WVS)
- 錨地指定一覧**
 - > 錨地指定一覧
- 一時保存情報呼出し**
 - > 一時保存情報呼出し (WSC)
- CSVアップロード**
 - > ツールダウンロード
 - > 乗組員・旅客・危険物 (WUD)
- 宛先設定**
 - > 宛先設定 (WAS)

A green callout box with a white arrow points to the '訂正・取消' link under '陸側施設使用許可申請 (WLT)'. The text in the callout box reads: 'クリックして「陸側施設使用許可申請 訂正・取消検索」画面を表示します。' (Click to display the '陸側施設使用許可申請 訂正・取消検索' screen.)

Below the main menu, there is a section for 'とん税等納付申告' (Tonnage and other payment declarations) with links to various forms like 'とん税等納付申告 (WTP)', '不問港出入許可申請 (WCP)', '船舶資格変更届 (WKC)', '船舶資格変更届呼出し (WKS)', '入出港日別一覧照会 (WVD)', '船舶管理情報照会 (WVC)', '船舶資格変更届照会 (WKP)', and '不問港出入許可申請照会 (WPP)'. At the bottom, there are links for '輸出入通関・貨物関連業務', '動物検疫関連業務', and '植物検疫関連業務', along with a '前回ログイン日時' (Last login time) of 2017/10/01 09:00. The footer contains the copyright notice: Copyright © Nippon Automated Cargo And Port Consolidated System, (NACCS) Inc. No reproduction or republication without written permission.

2. 検索条件を入力して、【検索】ボタンをクリックします。

The screenshot shows the WebNACCS user interface. At the top, there is a header with the WebNACCS logo, user ID '1ATEST01', login time '2017/10/01 10:00', remaining time '01:00', and a logout button. Below the header is a blue navigation bar with the text '陸側施設使用許可申請(WLT)'. Underneath is a sub-header '陸側施設使用許可申請 訂正・取消検索'. The main content area is titled '検索条件' and contains a search form with four input fields: '届出/申請番号', '船舶コード', '検索年月日(自)', and '検索年月日(至)'. At the bottom right of the form are two buttons: 'リセット' and '検索'. The '検索' button is highlighted with a red dashed border.

| 検索条件 | | | |
|----------|----------------------|----------|----------------------|
| 届出/申請番号 | <input type="text"/> | 船舶コード | <input type="text"/> |
| 検索年月日(自) | <input type="text"/> | 検索年月日(至) | <input type="text"/> |

リセット 検索

検索条件を入力して【検索】ボタンをクリックします。

3. 訂正したい申請情報を選択して、【訂正】ボタンをクリックします。


利用者ID | IATEST01
ログイン時間 | 2017/10/01 10:00
残時間 | 01:00
ログアウト

陸側施設使用許可申請(WLT)

陸側施設使用許可申請 訂正・取消検索

検索条件

| | | | |
|----------|----------------------|----------|----------------------|
| 届出/申請番号 | <input type="text"/> | 船舶コード | <input type="text"/> |
| 検索年月日(自) | <input type="text"/> | 検索年月日(至) | <input type="text"/> |

検索結果

(該当件数: 100件)
[<前ページ 1 2 3 4 5 次ページ>](#)

| 選択 | 届出/申請番号 | 船舶コード | 船舶名称 | 申請年月日 |
|----------------------------------|-------------|-----------|----------------------|------------|
| <input checked="" type="radio"/> | 00000000100 | SENPAKU-E | SENMEI---1-----2---E | 2017/10/01 |
| <input type="radio"/> | 00000000099 | SENPAKU-E | SENMEI---1-----2---E | 2017/10/01 |
| <input type="radio"/> | 00000000098 | SENPAKU-E | SENMEI---1-----2---E | 2017/10/01 |
| <input type="radio"/> | 00000000097 | SENPAKU-E | SENMEI---1-----2---E | 2017/10/01 |
| <input type="radio"/> | 00000000096 | SENPAKU-E | SENMEI---1-----2---E | 2017/10/01 |
| <input type="radio"/> | 00000000095 | SENPAKU-E | SENMEI---1-----2---E | 2017/10/01 |
| <input type="radio"/> | 00000000094 | SENPAKU-E | SENMEI---1-----2---E | 2017/10/01 |
| <input type="radio"/> | 00000000093 | SENPAKU-E | SENMEI---1-----2---E | 2017/10/01 |
| <input type="radio"/> | 00000000092 | SENPAKU-E | SENMEI---1-----2---E | 2017/10/01 |
| <input type="radio"/> | 00000000091 | SENPAKU-E | SENMEI---1-----2---E | 2017/10/01 |

< 戻る
訂正
取消

Copyright © Nippon Automated Cargo And Port Consolidated System, (NACCS) Inc. No reproduction or republication without written permission

訂正したい申請情報を選択します。

【訂正】ボタンをクリックします。

4. 書類名のリンクをクリックすると申請ごとに訂正画面が表示されるので、適宜項目を修正し、複数または個別に送信を行ってください。

WebNACCS 利用者ID | 1ATEST01 ログイン時間 | 2017/10/01 10:00 残時間 | 01:00 ログアウト

陸側施設使用許可申請(FLT)

陸側施設使用許可申請 訂正サブメニュー

訂正前陸側施設申請番号: 00000000100

港湾管理者

○港湾管理者

- 荷役機械使用許可申請書 【送信済】
- 建物の類(上屋)使用許可申請書 【送信済】
- コンテナ用電源使用許可申請書
- 港湾施設(荷さばき地・野種場)使用許可申請書

書類のリンクをクリックすると、通常の手順と同様に入力内容を修正できます。

戻る エラーチェック 送信

Copyright © Nippon Automated Cargo And Port Consolidated System, (NACCS) Inc. No reproduction or republication without written permission

メモ

- サブメニューから送信を行う場合は、各申請の訂正画面で【仮登録】ボタンをクリック後、【戻る】をクリックしサブメニュー画面に戻ってください。
- 仮登録した申請は、ステータスが【仮登録済】となります。
- 送信済の申請の訂正だけでなく、追加で申請することもできます。

(6) 取消する

申請済の陸側施設使用許可申請を検索して、申請内容の取消を行うことができます。

注意

- 取消を行う場合、関係官庁に対してあらかじめ連絡することが必要です。

取消できる陸側施設使用許可申請の条件は以下のとおりです。

- 入力者は陸側施設使用許可申請を提出した利用者と同じであること。

1. 「メインメニュー」画面から【港湾管理者業務】の【陸側施設使用許可申請（WLT）】の【訂正・取消】リンクをクリックして、「陸側施設使用許可申請 訂正・取消検索」画面を表示します。

The screenshot shows the WebNACCS main menu. At the top, there is a header with the logo and user information: 利用者ID | 1ATEST01, ログイン時間 | 2017/10/01 10:00, 残時間 | 01:00, and a ログアウト button. Below the header is a blue bar with the text '海上入出港業務'. The main content area is divided into several sections. On the left, there is a '帳票確認' section with a link to '帳票確認 (WNC)'. On the right, there is a '汎用申請関連業務等' section with a link to '汎用申請関連業務へ'. The central part of the page is divided into three columns. The left column is titled '港湾管理者業務' and contains links for '入港料減免・還付申請 (WER)', '船舶運航動静通知 (WMT)', '海側施設使用許可申請 (WST)', and '陸側施設使用許可申請 (WLT)'. The '陸側施設使用許可申請 (WLT)' link has a red dashed box around it, and a green callout box points to it with the text 'クリックして「陸側施設使用許可申請 訂正・取消検索」画面を表示します。'. The middle column is titled 'ファイル申請 (WFT)' and contains links for '登録・ファイル添付', '訂正・取消', and '申請書類へのファイル添付'. Below this is a '書類状態確認' section with a link to '書類状態確認 (WVS)'. The right column contains '一時保存情報呼出し' with a link to '一時保存情報呼出し (WSC)', 'CSVアップロード' with links to 'ツールダウンロード' and '乗組員・旅客・危険物 (WUD)', and '宛先設定' with a link to '宛先設定 (WAS)'. At the bottom of the page, there are links for '輸出入通関・貨物関連業務へ', '動物検疫関連業務へ', and '植物検疫関連業務へ', along with a '前回ログイン日時 | 2017/10/01 09:00' and a copyright notice: 'Copyright © Nippon Automated Cargo And Port Consolidated System, (NACCS) Inc.No reproduction or republication without written permission'.

2. 検索条件を入力し、【検索】ボタンをクリックします。

The screenshot shows the WebNACCS user interface. At the top, there is a header with the WebNACCS logo, user ID '1ATEST01', login time '2017/10/01 10:00', remaining time '01:00', and a logout button. Below the header is a blue navigation bar with the text '陸側施設使用許可申請(WLT)'. Underneath is a sub-header '陸側施設使用許可申請 訂正・取消検索'. The main content area is titled '検索条件' (Search Conditions) and contains a table with four input fields: '届出/申請番号' (Application No.), '船舶コード' (Ship Code), '検索年月日(自)' (Search Date (From)), and '検索年月日(至)' (Search Date (To)). Below the table are two buttons: 'リセット' (Reset) and '検索' (Search). The '検索' button is highlighted with a red dashed border.

| 検索条件 | | | |
|----------|----------------------|----------|----------------------|
| 届出/申請番号 | <input type="text"/> | 船舶コード | <input type="text"/> |
| 検索年月日(自) | <input type="text"/> | 検索年月日(至) | <input type="text"/> |

検索条件を入力して【検索】ボタンをクリックします。

3. 取消したい申請情報を選択して、【取消】ボタンをクリックします。


利用者ID | IATEST01
ログイン時間 | 2017/10/01 10:00
残時間 | 01:00
ログアウト

陸側施設使用許可申請(WLT)

陸側施設使用許可申請 訂正・取消検索

検索条件

| | | | |
|----------|----------------------|----------|----------------------|
| 届出/申請番号 | <input type="text"/> | 船舶コード | <input type="text"/> |
| 検索年月日(自) | <input type="text"/> | 検索年月日(至) | <input type="text"/> |

検索結果

(該当件数:100件)
[<前ページ 1 2 3 4 5 次ページ>](#)

| 選択 | 届出/申請番号 | 船舶コード | 船舶名称 | 申請年月日 |
|----------------------------------|-------------|-----------|----------------------|------------|
| <input checked="" type="radio"/> | 00000000100 | SENPAKU-E | SENMEI---1-----2---E | 2017/10/01 |
| <input type="radio"/> | 00000000099 | SENPAKU-E | SENMEI---1-----2---E | 2017/10/01 |
| <input type="radio"/> | 00000000098 | SENPAKU-E | SENMEI---1-----2---E | 2017/10/01 |
| <input type="radio"/> | 00000000097 | SENPAKU-E | SENMEI---1-----2---E | 2017/10/01 |
| <input type="radio"/> | 00000000096 | SENPAKU-E | SENMEI---1-----2---E | 2017/10/01 |
| <input type="radio"/> | 00000000095 | SENPAKU-E | SENMEI---1-----2---E | 2017/10/01 |
| <input type="radio"/> | 00000000094 | SENPAKU-E | SENMEI---1-----2---E | 2017/10/01 |
| <input type="radio"/> | 00000000093 | SENPAKU-E | SENMEI---1-----2---E | 2017/10/01 |
| <input type="radio"/> | 00000000092 | SENPAKU-E | SENMEI---1-----2---E | 2017/10/01 |
| <input type="radio"/> | 00000000091 | SENPAKU-E | SENMEI---1-----2---E | 2017/10/01 |

< 戻る
訂正
取消

Copyright © Nippon Automated Cargo And Port Consolidated System, (NACCS) Inc.No reproduction or republication without written permission

取消したい申請情報を選択します。

【取消】ボタンをクリックします。

4. 書類名のリンクをクリックすると申請ごとに取消画面が表示されるので、申請内容を確認し、複数または個別に送信を行ってください。

 利用者ID | 1ATEST01 ログイン時間 | 2017/10/01 10:00 残時間 | 01:00 ログアウト

陸側施設使用許可申請(WLT)

陸側施設使用許可申請 取消サブメニュー

訂正前陸側施設申請番号: 0000000100

港湾管理者

○港湾管理者

- > [荷役機械使用許可申請書](#) 【送信済】
- > [建物の類\(上屋\)使用許可申請書](#) 【送信済】
- > [コンテナ用電源使用許可申請書](#)
- > [港湾施設\(荷さばき地・野積場\)使用許可申請書](#)

[戻る](#) [エラーチェック](#) [送信](#)

Copyright © Nippon Automated Cargo And Port Consolidated System, (NACCS) Inc.No reproduction or republication without written permission