

### 2.7.3 海側施設使用許可申請（W S T）

本業務では、港湾管理者に旅客乗降用施設（渡船橋）使用許可申請、ひき船使用許可申請兼配船希望願、船舶給水施設使用許可申請、船舶廃油処理施設使用許可申請（以下、「海側施設使用許可申請」と呼びます）を提出することができます。本業務では、海側施設使用許可申請を登録・訂正・取消することができます。

表 2.7.3-1 申請が可能な書類の種類

書類	宛先官庁
旅客乗降用施設（渡船橋）使用許可申請書の提出	港湾管理者
船舶給水施設使用許可申請書の提出	
ひき船使用許可申請書兼配船希望願の提出	
船舶廃油処理施設使用許可申請書の提出	

入力者について

- 入力者は船会社、船舶代理店です。

船舶基本情報について

- 船舶基本情報（内航船）は、申請先への申請を行うことで船舶基本情報の有効期間が一定期間延長されます。

その他、手続きに際しご不明な点につきましては、港湾管理者へお問い合わせください。

<海側施設使用許可申請の提出について>

- 以下の帳票を「帳票確認（WNC）」（参照⇒2.10 帳票確認）で確認できます。  
\* 帳票を確認できる期間は、下記の表の条件から7日間です。

表 2.7.3-2 帳票確認（WNC）業務で確認できる情報

条件	帳票名
港湾管理者が旅客乗降用施設（渡船橋）使用許可申請書に対して回答を行った場合	旅客乗降用施設（渡船橋）使用許可申請回答情報
港湾管理者が船舶給水施設使用許可申請書に対して回答を行った場合	船舶給水施設使用許可申請回答情報
港湾管理者がひき船使用許可申請兼配船希望願に対して回答を行った場合	ひき船使用許可申請兼配船希望願回答情報

条件	帳票名
港湾管理者が船舶廃油処理施設使用許可申請書に対して回答を行った場合	船舶廃油処理施設使用許可申請回答情報

- 以下の帳票が宛先官庁に出力されます。

表 2.7.3-3 宛先官庁に出力される帳票

条件	帳票名	出力先
港湾管理者への旅客乗降用施設（渡船橋）使用許可申請書提出の場合	旅客乗降用施設（渡船橋）使用許可申請書提出情報	港湾管理者
港湾管理者への旅客乗降用施設（渡船橋）使用許可申請書情報が訂正または取消された場合	旅客乗降用施設（渡船橋）使用許可申請書訂正・取消情報	港湾管理者
港湾管理者への船舶給水施設使用許可申請書提出の場合	船舶給水施設使用許可申請書提出情報	港湾管理者
港湾管理者への船舶給水施設使用許可申請書が訂正または取消された場合	船舶給水施設使用許可申請書訂正・取消情報	港湾管理者
港湾管理者へのひき船使用許可申請書兼配船希望願提出の場合	ひき船使用許可申請兼配船希望願提出情報	港湾管理者
港湾管理者へのひき船使用許可申請書兼配船希望願が訂正または取消された場合	ひき船使用許可申請兼配船希望願訂正・取消情報	港湾管理者
港湾管理者への船舶廃油処理施設使用許可申請提出の場合	船舶廃油処理施設使用許可申請提出情報	港湾管理者
港湾管理者への船舶廃油処理施設使用許可申請書情報が訂正または取消された場合	船舶廃油処理施設使用許可申請訂正・取消情報	港湾管理者

## (1) 個別に申請する

海側施設使用許可申請を入力し、港湾管理者に申請することができます。

(参照⇒2.4.1(1)個別に申請する)

1. 「メインメニュー」画面から【港湾管理者業務】の【海側施設使用許可申請 (WST)】の【登録】リンクをクリックして、「海側施設使用許可申請 新規登録サブメニュー」画面を表示します。

The screenshot shows the WebNACCS main menu interface. At the top, there is a header with the WebNACCS logo, user ID (IATEST01), login time (2017/10/01 10:00), remaining time (01:00), and a logout button. Below the header is a blue bar with the text '海上入出港業務'. The main content area is divided into several sections:

- 帳票確認** (Account Confirmation): Includes a link for '帳票確認 (WNC)'.
- 汎用申請関連業務等** (General Application Related Business): Includes a link for '汎用申請関連業務へ'.
- 港湾管理者業務** (Port Manager Business): This section contains a list of services:
  - 入港料減免・還付申請 (WER) with links for '登録' and '訂正・取消'.
  - 船舶運航動静通知 (WMT) with links for '登録' and '訂正・取消'.
  - 海側施設使用許可申請 (WST)**: This section is highlighted with a red dashed box. It contains a link for '登録' (highlighted with a green callout box) and a link for '訂正・取消'.
  - 陸側施設使用許可申請 (WLT) with a link for '登録'.
- ファイル申請 (WFT)**: Includes links for '登録・ファイル添付', '訂正・取消', and '申請書類へのファイル添付'.
- 書類状態確認**: Includes a link for '書類状態確認 (WVS)'.
- 一時保存情報呼出し**: Includes a link for '一時保存情報呼出し (WSC)'.
- CSVアップロード**: Includes links for 'ツールダウンロード' and '乗組員・旅客・危険物 (WUD)'.
- 宛先設定**: Includes a link for '宛先設定 (WAS)'.
- とん税等納付申告業務等**: Includes links for 'とん税等納付申告 (WPC)', '不開港出入許可申請 (WCP)', '船舶資格変更届 (WKC)', and '船舶資格変更届呼出し (WKS)'.
- 照会**: Includes links for '船舶コード照会 (WVK)', '船舶管理情報照会 (WVC)', '不開港出入許可申請照会 (WPP)', and '出入港日別一覧照会 (WVD)'.
- 船舶資格変更届照会 (WKP)**: Includes a link for '船舶資格変更届照会 (WKP)'.
- 利用者情報登録 (URYOW)**: Includes a link for '利用者情報登録 (URYOW)'.

A green callout box with a white arrow points to the '登録' link under '海側施設使用許可申請 (WST)'. The text inside the callout box reads: 'クリックして「海側施設使用許可申請 新規登録サブメニュー」画面を表示します。'

At the bottom of the page, there are links for '輸出入通関・貨物関連業務へ', '動物検疫関連業務へ', and '植物検疫関連業務へ', along with the '前回ログイン日時' (2017/10/01 09:00) and a copyright notice: 'Copyright © Nippon Automated Cargo And Port Consolidated System, (NACCS) Inc. No reproduction or republication without written permission.'

2. 以下の「海側施設使用許可申請 新規登録サブメニュー」画面が表示されます。

The screenshot shows the WebNACCS application interface. At the top, there is a header with the WebNACCS logo, user ID (利用者ID | 1ATEST01), login time (ログイン時間 | 2017/10/01 10:00), remaining time (残時間 | 01:00), and a logout button (ログアウト). Below the header, the main title is '海側施設使用許可申請(WST)'. Underneath, the sub-menu title is '海側施設使用許可申請 新規登録サブメニュー'. There are two buttons: '申請等呼出' and 'ファイル読込'. A section titled '港湾管理者' contains a list of application types, each with a checkbox and a right-pointing arrow:

- > 旅客乗降用施設(渡船橋)使用許可申請書
- > 船舶給水施設使用許可申請書
- > ひき船使用許可申請書兼配船希望題
- > 船舶廃油処理施設使用許可申請書

At the bottom, there are three buttons: '戻る' (Back), 'エラーチェック' (Error Check), and '送信' (Send). The footer contains the copyright notice: 'Copyright © Nippon Automated Cargo And Port Consolidated System, (NACCS) Inc.No reproduction or republication without written permission'.

表 2.7.3-4 新規登録の際に表示される画面

宛先官庁	書類	表示される画面
港湾管理者	旅客乗降用施設 (渡船橋) 使用許可申請書	「旅客乗降用施設 (渡船橋) 使用許可申請書」画面
	船舶給水施設使用許可申請書	「船舶給水施設使用許可申請書」画面
	ひき船使用許可申請書兼配船希望願	「ひき船使用許可申請書兼配船希望願」画面
	船舶廃油処理施設使用許可申請書	「船舶廃油処理施設使用許可申請書」画面

3. 申請を行う申請書類のリンクをクリックして、海側施設使用許可申請の新規登録画面を表示します。

WebNACCS 利用者ID | IATEST01 ログイン時間 | 2017/10/01 10:00 残時間 | 01:00 ログアウト

## 海側施設使用許可申請(WST)

海側施設使用許可申請 新規登録サブメニュー

申請等呼出 ファイル読込

港湾管理者

- > [旅客乗降用施設\(渡船橋\)使用許可申請書](#)
- > [船舶給水施設使用許可申請書](#)
- > [ひき船使用許可申請書兼配船希望書](#)
- > [船舶廃油処理施設使用許可申請書](#)

書類のリンクをクリックして海側施設使用許可申請の新規登録画面を表示します。

< 戻る エラーチェック 送信

Copyright © Nippon Automated Cargo And Port Consolidated System, (NACCS) Inc.No reproduction or republication without written permission

4. 必要事項を入力して、【送信】ボタンをクリックします。港湾管理者に提出せずに入力内容を保存する場合は、【保存】ボタンをクリックします。

WebNACCS 利用者ID | 1ATEST01 ログイン時間 | 2017/10/01 10:00 残時間 | 01:00 ログアウト

海側施設使用許可申請(WST)

旅客乗降用施設(渡船橋)使用許可申請書 新規登録

戻る 保存 送信

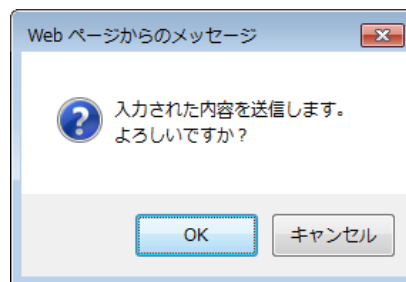
Copyright © Nippon Automated Cargo And Port Consolidated System, (NACCS) Inc.No reproduction or republication without written permission

必要事項を入力して【送信】ボタンをクリックします。

## メモ

- 保存した情報は、一時保存情報呼出しで呼び出すことができます。  
(参照⇒2.11.2 一時保存情報呼出し)

5. ダイアログの表示内容を確認し、【OK】ボタンをクリックします。



6. 正常に処理された場合、以下の処理結果画面が表示されます。

The screenshot shows the WebNACCS interface. At the top, the logo 'WebNACCS' is on the left, and user information '利用者ID | 1ATEST01', 'ログイン時間 | 2017/10/01 10:00', and '残時間 | 01:00' is on the right, along with a 'ログアウト' button. Below this is a blue header bar with the text '海側施設使用許可申請(WST)'. The main content area has a blue background with a white box containing an information icon and the text '送信しました。' followed by '届出/申請番号 : 00000000100'. At the bottom left, there is a button labeled 'メニューに戻る'. The footer contains the copyright notice: 'Copyright © Nippon Automated Cargo And Port Consolidated System, (NACCS) Inc.No reproduction or republication without written permission'.

## メモ

- 入力した内容にエラーがある場合は、画面上部にエラー内容が表示されます。エラー内容を修正して、再度送信してください。

The screenshot shows the WebNACCS interface with an error message. The top header and user information are the same as in the previous screenshot. The blue header bar still says '海側施設使用許可申請(WST)'. Below it, the page title is '旅客乗降用施設(渡船橋)使用許可申請書 新規登録' with a question mark icon on the right. A red error box contains a red 'X' icon and the text: '[SXXXX] 船舶コードが入力されていません。船舶コードを入力してください。' and '[SXXXX] 船舶名称が入力されていません。船舶名称を入力して下さい。'. At the bottom, there are three buttons: '戻る', '保存', and '送信'. The footer contains the same copyright notice as the previous screenshot.



## (2) 複数の申請先に同時に申請する

複数の海側施設使用許可申請を同時に申請することができます。

(参照⇒2.3.1(2)複数の申請先に同時に申請する)

1. 「メインメニュー」画面から【港湾管理者業務】の【海側施設使用許可申請 (WST)】の【登録】リンクをクリックして、「海側施設使用許可申請 新規登録サブメニュー」画面を表示します。

The screenshot shows the WebNACCS main menu. At the top, there is a header with the logo and user information: 利用者ID | 1ATEST01, ログイン時間 | 2017/10/01 10:00, 残時間 | 01:00, and a logout button. Below the header is a navigation bar with '海上入出港業務'. The main content area is divided into several sections:

- 帳票確認** (WNC)
- 汎用申請関連業務等**
- 港湾管理者業務** (WFT)
  - 入港料減免・還付申請 (WER)
  - 船舶運航動静通知 (WMT)
  - 海側施設使用許可申請 (WST)**
    - 登録** (highlighted with a red dashed box and a green callout box)
    - 訂正・取消
  - 陸側施設使用許可申請 (WLT)
- 書類状態確認** (WVS)
- 錨地指定一覧**
- 一時保存情報呼出し** (WSC)
- CSVアップロード**
  - ツールダウンロード
  - 乗組員・旅客・危険物 (WUD)
- 宛先設定** (WAS)

A green callout box with a white arrow points to the '登録' link under '海側施設使用許可申請 (WST)'. The text in the callout box reads: 'クリックして「海側施設使用許可申請 新規登録サブメニュー」画面を表示します。'

At the bottom of the menu, there are links for 'とん税等納付申告業務等' (WPC, WCP, WKC, WKS), '照会' (WVK, WVC, WPP), and '利用者情報登録 (URY0W)'. The footer contains copyright information: Copyright © Nippon Automated Cargo And Port Consolidated System, (NACCS) Inc. No reproduction or republication without written permission.

2. 以下の「海側施設使用許可申請 新規登録サブメニュー」画面が表示されます。

The screenshot shows the WebNACCS application interface. At the top, there is a header with the WebNACCS logo, user ID (IATEST01), login time (2017/10/01 10:00), and remaining time (01:00). Below the header, the main title is '海側施設使用許可申請(WST)'. Underneath, the sub-menu title is '海側施設使用許可申請 新規登録サブメニュー'. There are two buttons: '申請等呼出' and 'ファイル読込'. A section titled '港湾管理者' contains a list of application types, each with a checkbox and a right-pointing arrow:

- > 旅客乗降用施設(渡船橋)使用許可申請書
- > 船舶給水施設使用許可申請書
- > ひき船使用許可申請書兼配船希望題
- > 船舶廃油処理施設使用許可申請書

At the bottom, there are three buttons: '戻る', 'エラーチェック', and '送信'. A copyright notice is visible at the very bottom: 'Copyright © Nippon Automated Cargo And Port Consolidated System, (NACCS) Inc.No reproduction or republication without written permission'.

表 2.7.3-5 新規登録の際に表示される画面

宛先官庁	書類	表示される画面
港湾管理者	旅客乗降用施設 (渡船橋) 使用許可申請書	「旅客乗降用施設 (渡船橋) 使用許可申請書」画面
	船舶給水施設使用許可申請書	「船舶給水施設使用許可申請書」画面
	ひき船使用許可申請書兼配船希望願	「ひき船使用許可申請書兼配船希望願」画面
	船舶廃油処理施設使用許可申請書	「船舶廃油処理施設使用許可申請書」画面

3. 申請を行う申請書類のリンクをクリックして、海側施設使用許可申請の新規登録画面を表示します。

WebNACCS 利用者ID | IATEST01 ログイン時間 | 2017/10/01 10:00 残時間 | 01:00 ログアウト

### 海側施設使用許可申請(WST)

海側施設使用許可申請 新規登録サブメニュー

申請等呼出 ファイル読込

港湾管理者

- > [旅客乗降用施設\(渡船橋\)使用許可申請書](#)
- > [船舶給水施設使用許可申請書](#)
- > [ひき船使用許可申請書兼配船希望題](#)
- > [船舶廃油処理施設使用許可申請書](#)

書類のリンクをクリックして海側施設使用許可申請の新規登録画面を表示します。

< 戻る エラーチェック 送信

Copyright © Nippon Automated Cargo And Port Consolidated System, (NACCS) Inc.No reproduction or republication without written permission

4. 必要事項を入力して、【保存】ボタンをクリックします。

WebNACCS

利用者ID | 1ATEST01 ログイン時間 | 2017/10/01 10:00 残時間 | 01:00 ログアウト

海側施設使用許可申請(WST)

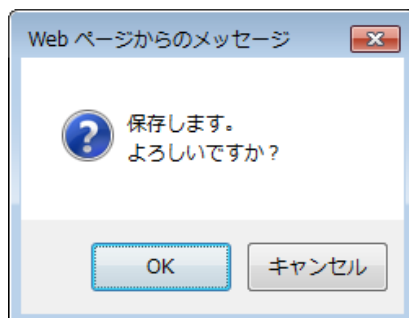
旅客乗降用施設(渡船橋)使用許可申請書 新規登録

戻る 保存 送信

Copyright © Nippon Automated Cargo And Port Consolidated System, (NACCS) Inc.No reproduction or republication without written permission

必要事項を入力して【保存】ボタンをクリックします。

5. ダイアログの表示内容を確認して【OK】ボタンをクリックします。



6. 【戻る】ボタンをクリックします。

WebNACCS 利用者ID | 1ATEST01 ログイン時間 | 2017/10/01 10:00 残時間 | 01:00 ログアウト

海側施設使用許可申請(WST)

旅客乗降用施設(渡船橋)使用許可申請書 新規登録 ?

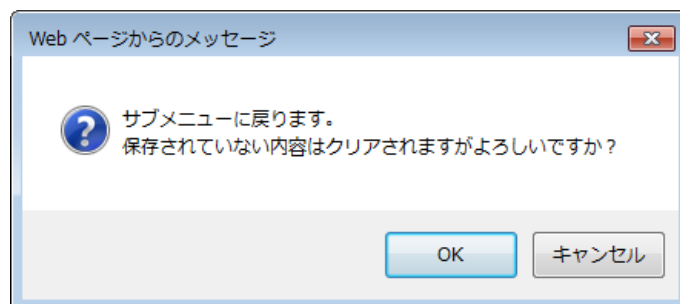
一時保存番号: SV000000001

戻る 保存 送信

Copyright © Nippon Automated Cargo And Port Consolidated System, (NACCS) Inc.No reproduction or republication without written permission

【戻る】ボタンをクリックします。

7. ダイアログの表示内容を確認して【OK】ボタンをクリックします。



8. 3.~7.の手順で、申請書類の入力と保存を繰り返し行います。

9. サブメニュー画面で提出したい申請を選択して、【エラーチェック】ボタンをクリックします。書類は複数選択することができます。

## メモ

- サブメニュー画面のチェックボックスにチェックを付けた申請に対して、エラーのチェックを行います。
- 必須項目への記入漏れや、有効ではない値が入力されていないかチェックすることができます。

WebNACCS 利用者ID | IATEST01 ログイン時間 | 2017/10/01 10:00 残時間 | 01:00 ログアウト

### 海側施設使用許可申請(WST)

海側施設使用許可申請 新規登録サブメニュー

一時保存番号: SV000000001

港湾管理者

○港湾管理者

提出したい書類を選択します。

<input checked="" type="checkbox"/>	旅客乗降用施設(渡船橋)使用許可申請書	【保存済】
<input checked="" type="checkbox"/>	船舶給水施設使用許可申請書	【保存済】
<input type="checkbox"/>	ひき船使用許可申請書兼配船希望願	
<input type="checkbox"/>	船舶廃油処理施設使用許可申請書	

【エラーチェック】ボタンをクリックします。

戻る エラーチェック 送信

Copyright © Nippon Automated Cargo And Port Consolidated System, (NACCS) Inc. No reproduction or republication without written permission

10. 入力した内容にエラーがある場合は、画面上部にエラー内容が表示されます。エラー内容を修正し、再度 3.~9.の手順を繰り返してください。

The screenshot shows the WebNACCS application interface. At the top, there is a header with the logo, user ID (1ATEST01), login time (2017/10/01 10:00), remaining time (01:00), and a logout button. Below the header is a blue bar with the text "海側施設使用許可申請(WST)". Underneath, there is a section titled "エラーチェック結果". A red error message box contains two lines of text: "[SXXXX] 船舶コードが入力されていません。船舶コードを入力してください。" and "[SXXXX] 船舶名称が入力されていません。船舶名称を入力して下さい。". A green callout box points to a "閉じる" (Close) button, stating "クリックすると画面が閉じます。" (Clicking will close the screen). The footer contains the copyright notice: "Copyright © Nippon Automated Cargo And Port Consolidated System, (NACCS) Inc.No reproduction or republication without written permission".



## メモ

- 「エラーチェック結果」画面は別画面で表示されるため、エラー内容を見ながら項目の修正を行うことができます。
- エラーがない場合は以下のように表示されます。

The screenshot displays the 'WebNACCS' interface for '海側施設使用許可申請(WST)'. The header includes the user ID '1ATEST01', login time '2017/10/01 10:00', and remaining time '01:00'. The main content area is titled 'エラーチェック結果' and contains the message 'エラーはありません。' (No errors). A '閉じる' (Close) button is located at the bottom right, highlighted with a red dashed border. A green callout box points to this button with the text 'クリックすると画面が閉じます。' (Clicking will close the screen).

Copyright © Nippon Automated Cargo And Port Consolidated System, (NACCS) Inc.No reproduction or republication without written permission

11. エラーが表示されなくなったら、申請する書類が選択されていることを確認し、【送信】ボタンをクリックします。

WebNACCS 利用者ID | IATEST01 ログイン時間 | 2017/10/01 10:00 残時間 | 01:00 ログアウト

### 海側施設使用許可申請(WST)

海側施設使用許可申請 新規登録サブメニュー

一時保存番号: SV000000001

港湾管理者

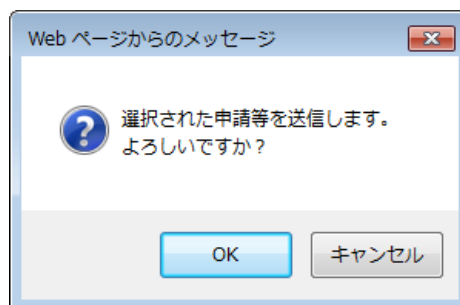
- 港湾管理者
- 旅客乗降用施設(渡船橋)使用許可申請書 【保存済】
- 船舶給水施設使用許可申請書 【保存済】
- ひき船使用許可申請書兼配船希望願
- 船舶廃油処理施設使用許可申請書

【送信】ボタンをクリックします。

戻る エラーチェック 送信

Copyright © Nippon Automated Cargo And Port Consolidated System, (NACCS) Inc. No reproduction or republication without written permission

12. ダイアログの表示内容を確認し、【OK】ボタンをクリックします。



13. 正常に処理された場合、以下の処理結果画面が表示されます。

The screenshot displays the WebNACCS interface. At the top, the logo 'WebNACCS' is on the left, and user information is on the right: '利用者ID | 1ATEST01', 'ログイン時間 | 2017/10/01 10:00', and '残時間 | 01:00'. A 'ログアウト' button is also present. Below the header, the page title is '海側施設使用許可申請(WST)'. The main content area shows a message: '送信しました。' (Submitted.) followed by '届出/申請番号 : 00000000100'. At the bottom left, there is a button labeled 'メニューに戻る' (Return to menu). The footer contains the copyright notice: 'Copyright © Nippon Automated Cargo And Port Consolidated System, (NACCS) Inc. No reproduction or republication without written permission'.

## メモ

- 以下の処理結果画面が表示された場合、【戻る】ボタンをクリックしてサブメニュー画面に戻り、エラーチェック後、修正箇所を修正し再度送信してください。

The screenshot shows the WebNACCS interface. At the top, there is a header with the logo, user ID (1ATEST01), login time (2017/10/01 10:00), remaining time (01:00), and a logout button. Below the header, the page title is '海側施設使用許可申請(WST)'. The main content area displays a red error message: '送信できませんでした。サブメニューに戻り、エラーチェックをして再度送信してください。' At the bottom left of the main area, there is a button labeled '戻る' with a left-pointing arrow, which is highlighted with a red dashed box. The footer contains the copyright notice: 'Copyright © Nippon Automated Cargo And Port Consolidated Systems, (NACCS) Inc.No reproduction or republication without written permission'.

【戻る】ボタンをクリックして、サブメニュー画面に戻ります。

### (3) 申請済の情報を使用し申請する

申請済の情報呼び出して修正することで、新規の海側施設使用許可申請を申請することができます。

以下の情報呼び出すことができます。

- ・ 船舶基本情報登録（内航）
- ・ 船舶基本情報登録（外航）
- ・ 海側施設使用許可申請

1. 「メインメニュー」画面から【港湾管理者業務】の【海側施設使用許可申請（WST）】の【登録】リンクをクリックして、「海側施設使用許可申請 新規登録サブメニュー」画面を表示します。

The screenshot shows the WebNACCS main menu. At the top, there is a header with the logo, user ID (IATEST01), login time (2017/10/01 10:00), remaining time (01:00), and a logout button. Below the header is a blue bar with the text '海上入出港業務'. The main content area is divided into several sections:

- 港湾管理者業務** (Port Manager Business):
  - 入港料減免・還付申請 (WER)
    - > 登録
    - > 訂正・取消
  - 船舶運航動静通知 (WMT)
    - > 登録
    - > 訂正・取消
  - 海側施設使用許可申請 (WST)
    - > 登録 (highlighted with a red box and a callout box)
    - > 訂正・取消
  - 陸側施設使用許可申請 (WLT)
    - > 登録
    - > 訂正・取消
- ファイル申請 (WFT)** (File Application):
  - > 登録・ファイル添付
  - > 訂正・取消
  - > 申請書類へのファイル添付
- 書類状態確認** (Document Status Confirmation):
  - > 書類状態確認 (WVS)
- 錨地指定一覧** (Anchorage Designation List):
  - > 錨地指定一覧 (WAS)
- 一時保存情報呼出し** (Temporary Save Information Callout):
  - > 一時保存情報呼出し (WSC)
- CSVアップロード** (CSV Upload):
  - > ツールダウンロード
  - > 乗組員・旅客・危険物 (WUD)
- 宛先設定** (Destination Setting):
  - > 宛先設定 (WAS)

A green callout box with a white arrow points to the '登録' link under '海側施設使用許可申請 (WST)'. The text in the callout box reads: 'クリックして「海側施設使用許可申請 新規登録サブメニュー」画面を表示します。' (Click to display the 'New Registration Sub-menu' screen for 'Sea-side Facility Use Permit Application').

At the bottom of the menu, there are links for 'とん税等納付申告業務等' (Tonnage and other tax payment declaration business), '照会' (Inquiry), and '利用者情報登録 (URYOW)' (User information registration). The footer contains copyright information for Nippon Automated Cargo And Port Consolidated System, (NACCS) Inc. and the previous login time (2017/10/01 09:00).

2. 以下の「海側施設使用許可申請 新規登録サブメニュー」画面が表示されます。

WebNACCS 利用者ID | IATEST01 ログイン時間 | 2017/10/01 10:00 残時間 | 01:00 ログアウト

### 海側施設使用許可申請(WST)

#### 海側施設使用許可申請 新規登録サブメニュー

申請等呼出 ファイル読込

**港湾管理者**

- > [旅客乗降用施設\(渡船橋\)使用許可申請書](#)
- > [船舶給水施設使用許可申請書](#)
- > [ひき船使用許可申請書兼配船希望題](#)
- > [船舶廃油処理施設使用許可申請書](#)

< 戻る エラーチェック 送信

Copyright © Nippon Automated Cargo And Port Consolidated System, (NACCS) Inc.No reproduction or republication without written permission

3. 【申請等呼出】ボタンをクリックして、「海側施設使用許可申請 呼出検索」画面を表示します。

WebNACCS 利用者ID | 1ATEST01 ログイン時間 | 2017/10/01 10:00 残時間 | 01:00 ログアウト

### 海側施設使用許可申請(WST)

海側施設使用許可申請 新規登録サブメニュー

申請等呼出 ファイル読込

港湾管理者 【申請等呼出】ボタンをクリックします。

- > [旅客乗降用施設\(渡船橋\)使用許可申請書](#)
- > [船舶給水施設使用許可申請書](#)
- > [ひき船使用許可申請書兼配船希望書](#)
- > [船舶廃油処理施設使用許可申請書](#)

戻る エラーチェック 送信

Copyright © Nippon Automated Cargo And Port Consolidated System, (NACCS) Inc.No reproduction or republication without written permission

4. 検索条件を入力して、【検索】ボタンをクリックします。

例：海側施設使用許可申請を選択

The screenshot shows the WebNACCS search interface. At the top, there is a header with the WebNACCS logo, user ID '1ATEST01', login time '2017/10/01 10:00', remaining time '01:00', and a logout button. Below the header is a blue bar with the text '海側施設使用許可申請(WST)'. Underneath is another bar with '海側施設使用許可申請 呼出検索'. The main search area is titled '検索条件' and contains a table with the following fields:

業務名称*	海側施設使用許可申請		
届出/申請番号	<input type="text"/>	船舶コード	<input type="text"/>
検索年月日(自)	<input type="text"/>	検索年月日(至)	<input type="text"/>

At the bottom right of the search area, there are two buttons: 'リセット' and '検索'. The '検索' button is highlighted with a red dashed border.

検索条件を入力して【検索】ボタンをクリックします。



5. 使用したい申請情報を選択して、【呼出】ボタンをクリックします。

利用者ID | IATEST01   ログイン時間 | 2017/10/01 10:00   残時間 | 01:00   ログアウト

**海側施設使用許可申請(WST)**

海側施設使用許可申請 呼出検索

検索条件

業務名称*	海側施設使用許可申請		
届出/申請番号		船舶コード	
検索年月日(自)		検索年月日(至)	

検索結果

(該当件数:100件)  
[<前ページ 1 2 3 4 5 次ページ>](#)

選択	届出/申請番号	船舶コード	船舶名称	申請年月日	船舶最新更新日時
<input checked="" type="radio"/>	00000000100	SENAKU-E	SENAKU--1-----2---E	2017/10/01	
<input type="radio"/>	00000000099	SENAKU-E	SENAKU--1-----2---E	2017/10/01	
<input type="radio"/>	00000000097	SENAKU-E	SENAKU--1-----2---E	2017/10/01	
<input type="radio"/>	00000000096	SENAKU-E	SENAKU--1-----2---E	2017/10/01	
<input type="radio"/>	00000000095	SENAKU-E	SENAKU--1-----2---E	2017/10/01	
<input type="radio"/>	00000000094	SENAKU-E	SENAKU--1-----2---E	2017/10/01	
<input type="radio"/>	00000000093	SENAKU-E	SENAKU--1-----2---E	2017/10/01	
<input type="radio"/>	00000000092	SENAKU-E	SENAKU--1-----2---E	2017/10/01	
<input type="radio"/>	00000000091	SENAKU-E	SENAKU--1-----2---E	2017/10/01	

Copyright © Nippon Automated Cargo And Port Consolidated System, (NACCS) Inc.No reproduction or republication without written permission

使用する申請情報を選択します。

【呼出】ボタンをクリックします。

輸出入・港湾関連情報処理センター株式会社

2-7-3-25

6. 必要事項を入力して、複数または個別に送信を行ってください。

 利用者ID | 1ATEST01 ログイン時間 | 2017/10/01 10:00 残時間 | 01:00  ログアウト

## 海側施設使用許可申請(WST)

### 海側施設使用許可申請 新規登録サブメニュー

 選択された情報を呼出しました。

---

**港湾管理者**

- > [旅客乗降用施設\(渡船橋\)使用許可申請書](#)
- > [船舶給水施設使用許可申請書](#)
- > [ひき船使用許可申請書兼配船希望願](#)
- > [船舶廃油処理施設使用許可申請書](#)

> [旅客乗降用施設\(渡船橋\)使用許可申請書](#)

> [船舶給水施設使用許可申請書](#)

> [ひき船使用許可申請書兼配船希望願](#)

> [船舶廃油処理施設使用許可申請書](#)

書類のリンクをクリックすると、通常の手順と同様に入力内容を修正できます。

Copyright © Nippon Automated Cargo And Port Consolidated System, (NACCS) Inc.No reproduction or republication without written permission

#### (4) 外部ファイルを読み込み申請する

外部ファイルを読み込んで新規の海側施設使用許可申請の申請ができます。

(参照⇒2.11.4 外部ファイル)

#### (5) 訂正する（追加申請を含む）

申請済の海側施設使用許可申請を検索して、申請内容の訂正及び追加申請を行うことができます。

### メモ

- 申請済の海側施設使用許可申請に対して訂正が行われた場合、届出／申請番号（海側施設申請番号）には枝番が付加されます。

### 注意

- 海側施設使用許可申請に対する訂正は、最大99回となっています。

訂正できる海側施設使用許可申請の条件は以下のとおりです。

- 入力者は海側施設使用許可申請を提出した利用者と同一であること。

1. 「メインメニュー」画面から【港湾管理者業務】の【海側施設使用許可申請 (WST)】の【訂正・取消】リンクをクリックして、「海側施設使用許可申請 訂正・取消検索」画面を表示します。

The screenshot shows the WebNACCS main menu interface. At the top, there is a header with the WebNACCS logo, user ID (利用者ID | 1ATEST01), login time (ログイン時間 | 2017/10/01 10:00), remaining time (残時間 | 01:00), and a logout button (ログアウト). Below the header is a blue bar with the text '海上入出港業務'. The main content area is divided into several sections:

- 帳票確認** (Document Confirmation): Includes a link for '帳票確認 (WNC)'.
- 汎用申請関連業務等** (General Application Related Business): Includes a link for '汎用申請関連業務へ'.
- 港湾管理者業務** (Port Manager Business): This section contains the target link:
  - 入港料減免・還付申請 (WER)
    - > 登録
    - > 訂正・取消
  - 船舶運航動静通知 (WMT)
    - > 登録
    - > 訂正・取消
  - **海側施設使用許可申請 (WST)**
    - > 登録
    - > **訂正・取消** (highlighted with a red box and a green callout arrow)
  - 陸側施設使用許可申請 (WLT)
    - > 登録
    - > 訂正・取消
- ファイル申請 (WFT)** (File Application): Includes links for '登録・ファイル添付', '訂正・取消', and '申請書類へのファイル添付'.
- 書類状態確認** (Document Status Confirmation): Includes a link for '書類状態確認 (WVS)'.
- 一時保存情報呼出し** (Temporary Save Information Callout): Includes a link for '一時保存情報呼出し (WSC)'.
- CSVアップロード** (CSV Upload): Includes links for 'ツールダウンロード' and '乗組員・旅客・危険物 (WUD)'.
- 宛先設定** (Destination Setting): Includes a link for '宛先設定 (WAS)'.
- とん税等納付申告業務等** (Tonnage Tax Payment Declaration Business): Includes links for 'とん税等納付申告 (WPC)', '不開港出入許可申請 (WCP)', '船舶資格変更届 (WKC)', and '船舶資格変更届呼出し (WKS)'.
- 照会** (Inquiry): Includes links for '船舶コード照会 (WVK)', '船舶管理情報照会 (WVC)', '不開港出入許可申請照会 (WPP)', and '入出港日別一覧照会 (WVD)'.
- 利用者情報登録 (URY0W)** (User Information Registration): Includes a link for '利用者情報登録 (URY0W)'.

A green callout box with a white arrow points to the '訂正・取消' link under '海側施設使用許可申請 (WST)'. The text inside the callout box reads: 'クリックして「海側施設使用許可申請 訂正・取消検索」画面を表示します。' (Click to display the 'Sea-side Facility Use License Application Correction/Cancel Search' screen.)

At the bottom of the page, there are links for '輸出入通関・貨物関連業務へ', '動物検疫関連業務へ', and '植物検疫関連業務へ', along with the '前回ログイン日時' (Last Login Time) as '2017/10/01 09:00'. The footer contains the copyright notice: 'Copyright © Nippon Automated Cargo And Port Consolidated System, (NACCS) Inc.No reproduction or republication without written permission'.

2. 検索条件を入力して、【検索】ボタンをクリックします。

The screenshot shows the WebNACCS user interface. At the top, there is a header with the WebNACCS logo, user ID 'IATEST01', login time '2017/10/01 10:00', remaining time '01:00', and a logout button. Below the header is a blue navigation bar with the text '海側施設使用許可申請(WST)'. Underneath is a sub-header '海側施設使用許可申請 訂正・取消検索'. The main content area is titled '検索条件' (Search Conditions) and contains a search form with four input fields: '届出/申請番号' (Application No.), '船舶コード' (Ship Code), '検索年月日(自)' (Search Date (From)), and '検索年月日(至)' (Search Date (To)). At the bottom right of the form are two buttons: 'リセット' (Reset) and '検索' (Search). The '検索' button is highlighted with a red dashed border.

検索条件			
届出/申請番号	<input type="text"/>	船舶コード	<input type="text"/>
検索年月日(自)	<input type="text"/>	検索年月日(至)	<input type="text"/>

リセット    検索

検索条件を入力して【検索】ボタンをクリックします。

3. 訂正したい申請情報を選択して、【訂正】ボタンをクリックします。


利用者ID | IATEST01
ログイン時間 | 2017/10/01 10:00
残時間 | 01:00
ログアウト

海側施設使用許可申請(WST)

海側施設使用許可申請 訂正・取消検索

検索条件

届出/申請番号	<input type="text"/>	船舶コード	<input type="text"/>
検索年月日(自)	<input type="text"/>	検索年月日(至)	<input type="text"/>

検索結果

(該当件数:100件)  
<前ページ 1 2 3 4 5 次ページ>

選択	届出/申請番号	船舶コード	船舶名称	申請年月日
<input checked="" type="radio"/>	00000000100	SENPAKU-E	SENMEI---1-----2---E	2017/10/01
<input type="radio"/>	00000000099	SENPAKU-E	SENMEI---1-----2---E	2017/10/01
<input type="radio"/>	00000000097	SENPAKU-E	SENMEI---1-----2---E	2017/10/01
<input type="radio"/>	00000000096	SENPAKU-E	SENMEI---1-----2---E	2017/10/01
<input type="radio"/>	00000000095	SENPAKU-E	SENMEI---1-----2---E	2017/10/01
<input type="radio"/>	00000000094	SENPAKU-E	SENMEI---1-----2---E	2017/10/01
<input type="radio"/>	00000000093	SENPAKU-E	SENMEI---1-----2---E	2017/10/01
<input type="radio"/>	00000000092	SENPAKU-E	SENMEI---1-----2---E	2017/10/01
<input type="radio"/>	00000000091	SENPAKU-E	SENMEI---1-----2---E	2017/10/01

Copyright © Nippon Automated Cargo And Port Consolidated System, (NACCS) Inc.No reproduction or republication without written permission

訂正したい申請情報を選択します。

【訂正】ボタンをクリックします。

4. 書類名のリンクをクリックすると申請ごとに訂正画面が表示されるので、適宜項目を修正し、複数または個別に送信を行ってください。

WebNACCS 利用者ID | IATEST01 ログイン時間 | 2017/10/01 10:00 残時間 | 01:00 ログアウト

### 海側施設使用許可申請(WST)

#### 海側施設使用許可申請 訂正サブメニュー

訂正前海側施設申請番号: 00000000100

港湾管理者

- 港湾管理者
- 旅客乗降用施設(渡船橋)使用許可申請書 【送信済】
- 船舶給水施設使用許可申請書 【送信済】
- ひき船使用許可申請書兼配船希望願
- 船舶廃油処理施設使用許可申請書

書類のリンクをクリックすると、通常の手順と同様に入力内容を修正できます。

戻る エラーチェック 送信

Copyright © Nippon Automated Cargo And Port Consolidated System, (NACCS) Inc.No reproduction or republication without written permission

## メモ

- サブメニューから送信を行う場合は、各申請の訂正画面で【仮登録】ボタンをクリック後、【戻る】をクリックしサブメニュー画面に戻ってください。
- 仮登録した申請は、ステータスが【仮登録済】となります。
- 送信済の申請の訂正だけでなく、追加で申請することもできます。

## (6) 取消する

申請済の海側施設使用許可申請を検索して、申請内容の取消を行うことができます。

### 注意

- 取消を行う場合、港湾管理者に対してあらかじめ連絡することが必要です。

取消できる海側施設使用許可申請の条件は以下のとおりです。

- 入力者は海側施設使用許可申請を提出した利用者と同一であること。

1. 「メインメニュー」画面から【港湾管理者業務】の【海側施設使用許可申請（WST）】の【訂正・取消】リンクをクリックして、「海側施設使用許可申請 訂正・取消検索」画面を表示します。

The screenshot shows the WebNACCS main menu. At the top, there is a header with the logo and user information: 利用者ID | 1ATEST01, ログイン時間 | 2017/10/01 10:00, 残時間 | 01:00, and ログアウト. Below the header is a navigation bar with '海上入出港業務'. The main content area is divided into several sections:

- 帳票確認** (WNC)
- 汎用申請関連業務等**
- 港湾管理者業務** (WST):
  - 入港料減免・還付申請 (WER)
  - 船舶運航動静通知 (WMT)
  - 海側施設使用許可申請 (WST)**:
    - 登録
    - 訂正・取消** (highlighted with a red dashed box)
  - 陸側施設使用許可申請 (WLT)
- ファイル申請 (WFT)**
- 書類状態確認** (WVS)
- 錨地指定一覧**
- 一時保存情報呼出し** (WSC)
- CSVアップロード**
- 宛先設定** (WAS)
- 利用者情報登録 (URYOW)

A green callout box with a white arrow points to the '訂正・取消' link, containing the text: クリックして「海側施設使用許可申請 訂正・取消検索」画面を表示します。

At the bottom, there are links for '輸出入通関・貨物関連業務', '動物検疫関連業務', and '植物検疫関連業務', along with '前回ログイン日時 | 2017/10/01 09:00' and a copyright notice: Copyright © Nippon Automated Cargo And Port Consolidated System, (NACCS) Inc. No reproduction or republication without written permission.



2. 検索条件を入力して、【検索】ボタンをクリックします。

The screenshot shows the WebNACCS user interface. At the top, there is a header with the WebNACCS logo, user ID 'IATEST01', login time '2017/10/01 10:00', and remaining time '01:00'. Below the header is a blue navigation bar with the text '海側施設使用許可申請(WST)'. Underneath is a sub-header '海側施設使用許可申請 訂正・取消検索'. The main content area is titled '検索条件' and contains a search form with four input fields: '届出/申請番号', '船舶コード', '検索年月日(自)', and '検索年月日(至)'. At the bottom right of the form are two buttons: 'リセット' and '検索'. The '検索' button is highlighted with a red dashed border. A green callout box points to the '検索' button.

検索条件			
届出/申請番号	<input type="text"/>	船舶コード	<input type="text"/>
検索年月日(自)	<input type="text"/>	検索年月日(至)	<input type="text"/>

リセット    検索

検索条件を入力して【検索】ボタンをクリックします。

3. 取消したい申請情報を選択して、【取消】ボタンをクリックします。

WebNACCS 利用者ID | IATEST01 ログイン時間 | 2017/10/01 10:00 残時間 | 01:00 ログアウト

### 海側施設使用許可申請(WST)

海側施設使用許可申請 訂正・取消検索

**検索条件**

届出/申請番号	<input type="text"/>	船舶コード	<input type="text"/>
検索年月日(自)	<input type="text"/>	検索年月日(至)	<input type="text"/>

**検索結果**

(該当件数:100件)  
[<前ページ12345次ページ>](#)

選択	届出/申請番号	船舶コード	船舶名称	申請年月日
<input checked="" type="radio"/>	00000000100	SENPAKU-E	SENMEI---1-----2---E	2017/10/01
<input type="radio"/>	00000000099	SENPAKU-E	SENMEI---1-----2---E	2017/10/01
<input type="radio"/>	00000000098	SENPAKU-E	SENMEI---1-----2---E	2017/10/01
<input type="radio"/>	00000000097	SENPAKU-E	SENMEI---1-----2---E	2017/10/01
<input type="radio"/>	00000000096	SENPAKU-E	SENMEI---1-----2---E	2017/10/01
<input type="radio"/>	00000000095	SENPAKU-E	SENMEI---1-----2---E	2017/10/01
<input type="radio"/>	00000000094	SENPAKU-E	SENMEI---1-----2---E	2017/10/01
<input type="radio"/>	00000000093	SENPAKU-E	SENMEI---1-----2---E	2017/10/01
<input type="radio"/>	00000000092	SENPAKU-E	SENMEI---1-----2---E	2017/10/01
<input type="radio"/>	00000000091	SENPAKU-E	SENMEI---1-----2---E	2017/10/01

Copyright © Nippon Automated Cargo And Port Consolidated System, (NACCS) Inc.No reproduction or republication without written permission

4. 書類名のリンクをクリックすると申請ごとに取消画面が表示されるので、申請内容を確認し、複数または個別に送信を行ってください。

 利用者ID | IATEST01 ログイン時間 | 2017/10/01 10:00 残時間 | 01:00  ログアウト

## 海側施設使用許可申請(WST)

### 海側施設使用許可申請 取消サブメニュー

訂正前海側施設申請番号： 00000000100

**港湾管理者**

- 港湾管理者

<input type="checkbox"/> > <a href="#">旅客乗降用施設(渡船橋)使用許可申請書</a>	【送信済】
<input type="checkbox"/> > <a href="#">船舶給水施設使用許可申請書</a>	【送信済】
<input type="checkbox"/> > <a href="#">ひき船使用許可申請書兼配船希望題</a>	
<input type="checkbox"/> > <a href="#">船舶廃油処理施設使用許可申請書</a>	

Copyright © Nippon Automated Cargo And Port Consolidated System, (NACCS) Inc.No reproduction or republication without written permission