

2.7.2 船舶運航動静通知（WMT）

本業務では、港湾管理者に船舶運航動静通知（入港、出港、移動）（以下、「船舶運航動静通知」と呼びます）を提出することができます。本業務では、船舶運航動静通知を登録・訂正・取消することができます。

表 2.7.2-1 申請が可能な書類の種類

書類	宛先官庁
船舶運航動静通知（入港）の提出	港湾管理者
船舶運航動静通知（出港）の提出	
船舶運航動静通知（移動）の提出	

入力者について

- 入力者は船会社、船舶代理店です。

船舶基本情報について

- 船舶基本情報（内航船）は、申請先への申請を行うことで船舶基本情報の有効期間が一定期間延長されます。

その他、手続きに際しご不明な点につきましては、港湾管理者へお問い合わせください。

<船舶運航動静通知の提出について>

- 以下の帳票を「帳票確認（WNC）」（参照⇒2.10 帳票確認）業務で確認できます。
* 帳票を確認できる期間は、下記の表の条件から7日間です。

表 2.7.2-2 帳票確認（WNC）業務で確認できる帳票

条件	帳票名
港湾管理者が船舶運航動静通知（入港）に対して回答を行った場合	船舶運航動静通知（入港）回答情報
港湾管理者が船舶運航動静通知（出港）に対して回答を行った場合	船舶運航動静通知（出港）回答情報
港湾管理者が船舶運航動静通知（移動）に対して回答を行った場合	船舶運航動静通知（移動）回答情報

- 以下の帳票が宛先官庁に出力されます。

表 2.7.2-3 宛先官庁に出力される帳票

条件	帳票名	出力先
港湾管理者への船舶運航動静通知（入港）提出の場合	船舶運航動静通知（入港）提出情報	港湾管理者
港湾管理者への船舶運航動静通知（入港）情報が訂正または取消された場合	船舶運航動静通知（入港）訂正・取消情報	港湾管理者
港湾管理者への船舶運航動静通知（出港）提出の場合	船舶運航動静通知（出港）提出情報	港湾管理者
港湾管理者への船舶運航動静通知（出港）情報が訂正または取消された場合	船舶運航動静通知（出港）訂正・取消情報	港湾管理者
港湾管理者への船舶運航動静通知（移動）提出の場合	船舶運航動静通知（移動）提出情報	港湾管理者
港湾管理者への船舶運航動静通知（移動）情報が訂正または取消された場合	船舶運航動静通知（移動）訂正・取消情報	港湾管理者

(1) 個別に申請する

船舶運航動静通知を入力し、港湾管理者に個別に申請することができます。

(参照⇒2.4.1(1)個別に申請する)

1. 「メインメニュー」画面から【港湾管理者業務】の【船舶運航動静通知 (WMT)】の【登録】リンクをクリックして、「船舶運航動静通知 新規登録サブメニュー」画面を表示します。

The screenshot shows the WebNACCS main menu interface. At the top, there is a header with the WebNACCS logo, user ID (IATEST01), login time (2017/10/01 10:00), remaining time (01:00), and a logout button. Below the header is a blue navigation bar labeled '海上入出港業務'. The main content area is divided into several sections:

- 帳票確認** (Document Confirmation): Includes a link for '帳票確認 (WNC)'.
- 汎用申請関連業務等** (General Application Related Business): Includes a link for '汎用申請関連業務'.
- 船舶基本情報等事前登録 (WBX)** (Ship Basic Information Pre-registration): Includes links for '船舶基本情報登録', '乗組員情報登録', '船舶運航情報登録', and '旅客情報登録', each with sub-links for '登録', '訂正', and '削除'.
- 港湾管理者業務** (Port Manager Business): Includes links for '入港料減免・還付申請 (WER)', '船舶運航動静通知 (WMT)', and '海側施設許可申請 (WST)'. The '登録' link under '船舶運航動静通知 (WMT)' is highlighted with a red dashed box. A green callout box points to this link with the text: 'クリックして「船舶運航動静通知 新規登録サブメニュー」画面を表示します。' (Click to display the 'Ship Operation Status Notification New Registration Sub-menu' screen.)
- ファイル申請 (WFT)** (File Application): Includes links for '登録・ファイル添付', '訂正・取消', and '申請書類へのファイル添付'.
- 書類状態確認** (Document Status Confirmation): Includes a link for '書類状態確認 (WVS)'.
- 一時保存情報呼出し** (Temporary Save Information Callout): Includes a link for '一時保存情報呼出し (WSC)'.
- CSVアップロード** (CSV Upload): Includes links for 'ツールダウンロード' and '乗組員・旅客・危険物 (WUD)'.
- 宛先設定** (Destination Setting): Includes a link for '宛先設定 (WAS)'.
- 利用者情報登録 (URYOW)** (User Information Registration): Includes a link for '利用者情報登録 (URYOW)'.

At the bottom of the page, there are links for '輸出入通関・貨物関連業務', '動物検疫関連業務', and '植物検疫関連業務', along with the '前回ログイン日時' (2017/10/01 09:00) and a copyright notice for Nippon Automated Cargo And Port Consolidated System, (NACCS) Inc.

2. 以下の「船舶運航動静通知 新規登録サブメニュー」画面が表示されます。



表 2.7.2-4 新規登録の際に表示される画面

宛先官庁	書類	表示される画面
港湾管理者	船舶運航動静通知(入港)	「船舶運航動静通知(入港)」画面
	船舶運航動静通知(出港)	「船舶運航動静通知(出港)」画面
	船舶運航動静通知(移動)	「船舶運航動静通知(移動)」画面

3. 申請を行う申請書類のリンクをクリックして、船舶運航動静通知の新規登録画面を表示します。

The screenshot shows the WebNACCS application interface. At the top, there is a header with the WebNACCS logo, user ID (1ATEST01), login time (2017/10/01 10:00), remaining time (01:00), and a logout button. Below the header, the main content area is titled '船舶運航動静通知(WMT)'. Underneath, there is a sub-menu '船舶運航動静通知 新規登録サブメニュー' with two buttons: '申請等呼出' and 'ファイル読込'. The user role is '港湾管理者'. A list of links is displayed, with the first three items highlighted by a red dashed box: '船舶運航動静通知(入港)', '船舶運航動静通知(出港)', and '船舶運航動静通知(移動)'. A green callout box points to the first link with the text: '書類のリンクをクリックして船舶運航動静通知の新規登録画面を表示します。'. At the bottom, there are buttons for '戻る', 'エラーチェック', and '送信'. The footer contains the copyright notice: 'Copyright © Nippon Automated Cargo And Port Consolidated System, (NACCS) Inc. No reproduction or republication without written permission'.

4. 必要事項を入力して、【送信】ボタンをクリックします。港湾管理者に提出せずに入力内容を保存する場合は、【保存】ボタンをクリックします。

WebNACCS 利用者ID | 1ATEST01 ログイン時間 | 2017/10/01 10:00 残時間 | 01:00 ログアウト

船舶運航動静通知(WMT)

船舶運航動静通知(入港) 新規登録

戻る 保存 送信

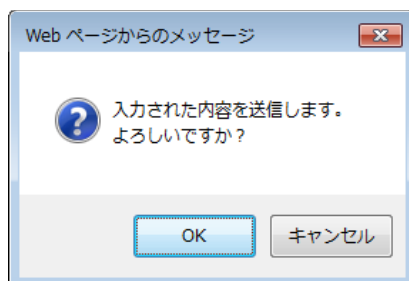
Copyright © Nippon Automated Cargo And Port Consolidated System, (NACCS) Inc. No reproduction or republication without written permission

必要事項を入力して【送信】ボタンをクリックします。

メモ

- 保存した情報は、一時保存情報呼出しで呼び出すことができます。
(参照⇒2.11.2 一時保存情報呼出し)

5. ダイアログの表示内容を確認し、【OK】ボタンをクリックします。



6. 正常に処理された場合、以下の処理結果画面が表示されます。

The screenshot shows the WebNACCS interface. At the top, the logo 'WebNACCS' is on the left, and user information '利用者ID | 1ATEST01', 'ログイン時間 | 2017/10/01 10:00', and '残時間 | 01:00' is on the right, along with a 'ログアウト' button. Below this is a blue header bar with the text '船舶運航動静通知(WMT)'. The main content area has a light blue background and contains an information icon followed by the text '送信しました。' and '届出/申請番号 : 00000000100'. At the bottom left, there is a button labeled 'メニューに戻る'. The footer contains the copyright notice: 'Copyright © Nippon Automated Cargo And Port Consolidated System, (NACCS) Inc.No reproduction or republication without written permission'.

メモ

- 入力した内容にエラーがある場合は、画面上部にエラー内容が表示されます。エラー内容を修正して、再度送信してください。

The screenshot shows the WebNACCS interface with an error message. The top navigation bar is identical to the previous screenshot. Below the blue header bar, the text '船舶運航動静通知(入港) 新規登録' is displayed, followed by a question mark icon. A red error box contains the following text: '[SXXXX] 船舶コードが入力されていません。船舶コードを入力してください。' and '[SXXXX] 船舶名称が入力されていません。船舶名称を入力して下さい。'. At the bottom, there are three buttons: '戻る', '保存', and '送信'. The footer contains the same copyright notice as the previous screenshot.

(2) 複数の申請先に同時に申請する

複数の船舶運航動静通知を同時に申請することができます。

(参照⇒2.3.1(2)複数の申請先に同時に申請する)

1. 「メインメニュー」画面から【港湾管理者業務】の【船舶運航動静通知 (WMT)】の【登録】リンクをクリックして、「船舶運航動静通知 新規登録サブメニュー」画面を表示します。

The screenshot shows the WebNACCS main menu. At the top, there is a header with the logo, user ID (IATEST01), login time (2017/10/01 10:00), remaining time (01:00), and a logout button. Below the header is a blue bar with the text '海上入出港業務'. The main content area is divided into several sections:

- 帳票確認** (Account Confirmation) with a search icon and a link to '帳票確認 (WNC)'.
汎用申請関連業務等 (General Application Related Business) with a document icon and a link to '汎用申請関連業務△'.
- 船舶基本情報等事前登録 (WBX)** (Ship Basic Information Pre-registration) with a document icon and several sub-links: '船舶基本情報登録', '乗組員情報登録', '船舶用品情報登録', '船舶運航情報登録', and '旅客情報登録', each with '登録' and '訂正・削除' options.
- 港湾管理者業務** (Port Manager Business) with a document icon and sub-links: '入港料減免・還付申請 (WER)', '船舶運航動静通知 (WMT)', '海側施設使用許可', and '陸側施設使用許可'. The '登録' link under '船舶運航動静通知 (WMT)' is highlighted with a red box and a green callout box. The callout box contains the text: 'クリックして「船舶運航動静通知 新規登録サブメニュー」画面を表示します。' (Click to display the 'New Registration Sub-menu' screen for 'Ship Operation Status Notification').
- ファイル申請 (WFT)** (File Application) with a document icon and sub-links: '登録・ファイル添付', '訂正・取消', and '申請書類へのファイル添付'.
- 書類状態確認** (Document Status Confirmation) with a search icon and a link to '書類状態確認 (WVS)'.
- 一時保存情報呼出し** (Temporary Save Information Callout) with a document icon and a link to '一時保存情報呼出し (WSC)'.
- CSVアップロード** (CSV Upload) with a document icon and sub-links: 'ツールダウンロード' and '乗組員・旅客・危険物 (WUD)'.
- 宛先設定** (Destination Setting) with a gear icon and a link to '宛先設定 (WAS)'.
- 利用者情報登録 (URY0W)** (User Information Registration) with a document icon and a link to '利用者情報登録 (URY0W)'.

At the bottom, there are links for '輸出入通関・貨物関連業務△', '動物検疫関連業務△', and '植物検疫関連業務△', along with the '前回ログイン日時' (Last Login Time) as 2017/10/01 09:00. The footer contains the copyright notice: 'Copyright © Nippon Automated Cargo And Port Consolidated System, (NACCS) Inc. No reproduction or republication without written permission'.

2. 以下の「船舶運航動静通知 新規登録サブメニュー」画面が表示されます。

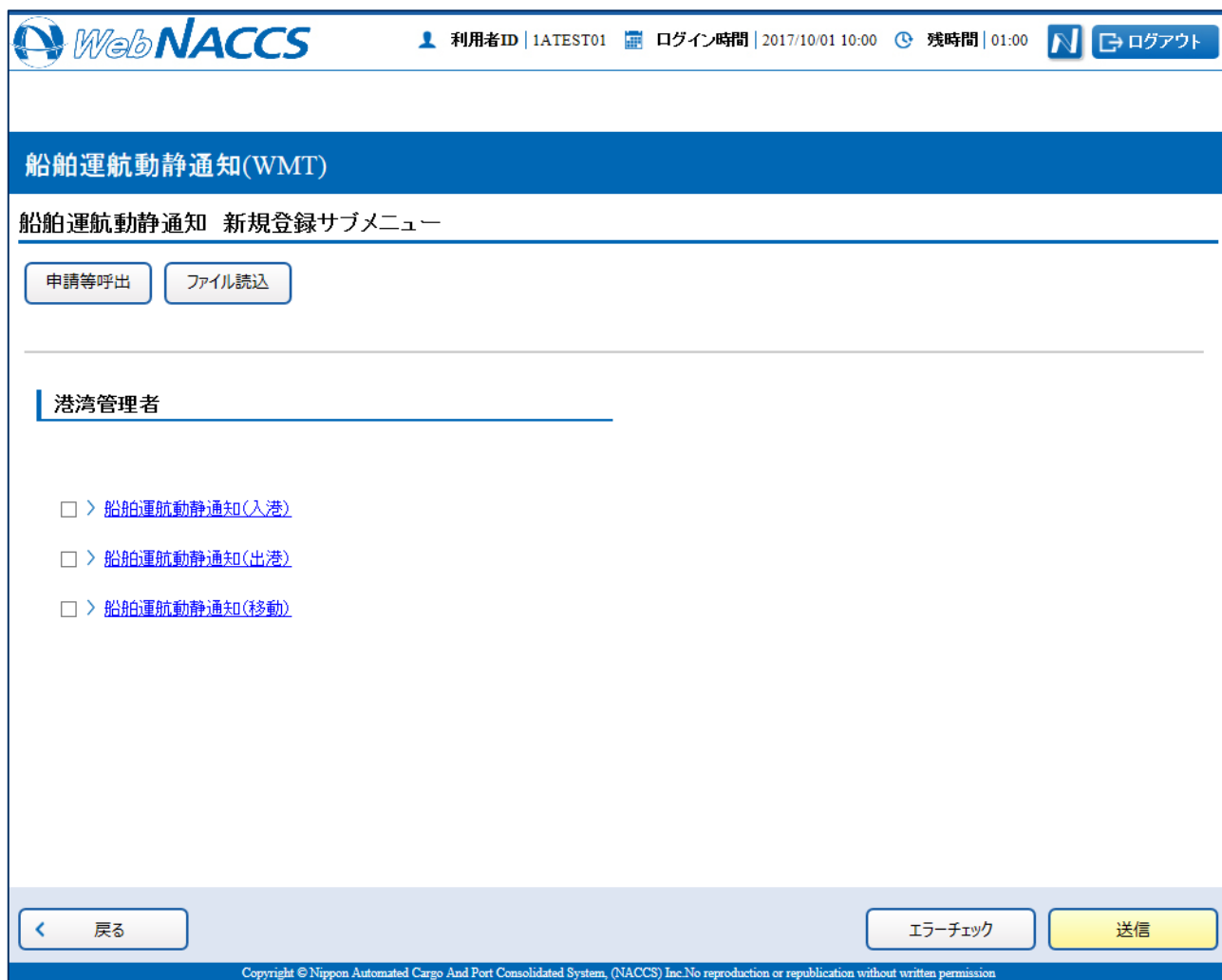


表 2.7.2-5 新規登録の際に表示される画面

宛先官庁	書類	表示される画面
港湾管理者	船舶運航動静通知(入港)	「船舶運航動静通知(入港)」画面
	船舶運航動静通知(出港)	「船舶運航動静通知(出港)」画面
	船舶運航動静通知(移動)	「船舶運航動静通知(移動)」画面

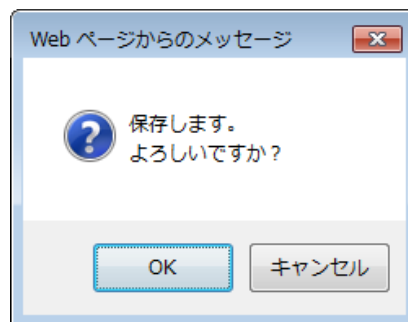
3. 申請を行う申請書類のリンクをクリックして、船舶運航動静通知の新規登録画面を表示します。

The screenshot shows the WebNACCS application interface. At the top, there is a header with the WebNACCS logo, user ID (1ATEST01), login time (2017/10/01 10:00), remaining time (01:00), and a logout button. Below the header, the main content area is titled '船舶運航動静通知(WMT)'. Underneath, there is a sub-menu '船舶運航動静通知 新規登録サブメニュー' with two buttons: '申請等呼出' and 'ファイル読込'. A section titled '港湾管理者' contains a list of links: '船舶運航動静通知(入港)', '船舶運航動静通知(出港)', and '船舶運航動静通知(移動)'. The first link is highlighted with a red dashed box. A green callout box points to this link with the text: '書類のリンクをクリックして船舶運航動静通知の新規登録画面を表示します。'. At the bottom, there are buttons for '戻る', 'エラーチェック', and '送信'. A copyright notice is visible at the very bottom: 'Copyright © Nippon Automated Cargo And Port Consolidated System, (NACCS) Inc. No reproduction or republication without written permission'.

4. 必要事項を入力して、【保存】ボタンをクリックします。

必要事項を入力して【保存】ボタンをクリックします。

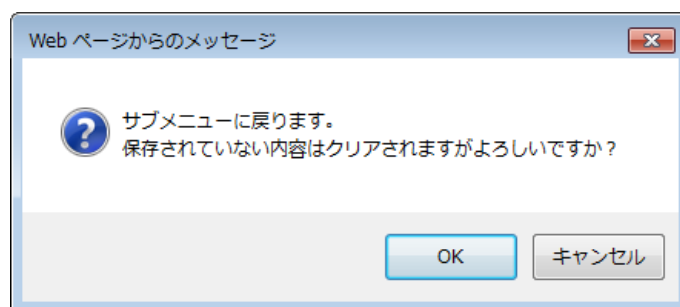
5. ダイアログの表示内容を確認して【O K】ボタンをクリックします。



6. 【戻る】ボタンをクリックします。



7. ダイアログの表示内容を確認して【OK】ボタンをクリックします。



8. 3.~7.の手順で、申請書類の入力と保存を繰り返し行います。

9. サブメニュー画面で提出したい申請を選択して、【エラーチェック】ボタンをクリックします。申請は複数選択することができます。

メモ

- サブメニュー画面のチェックボックスにチェックを付けた申請に対して、エラーのチェックを行います。
- 必須項目への記入漏れや、有効ではない値が入力されていないかチェックすることができます。

WebNACCS 利用者ID | 1ATEST01 ログイン時間 | 2017/10/01 10:00 残時間 | 01:00 ログアウト

船舶運航動静通知(WMT)

船舶運航動静通知 新規登録サブメニュー

一時保存番号: SV000000001

港湾管理者

○港湾管理者

<input checked="" type="checkbox"/>	船舶運航動静通知(入港)	【保存済】
<input checked="" type="checkbox"/>	船舶運航動静通知(出港)	【保存済】
<input type="checkbox"/>	船舶運航動静通知(移動)	

【エラーチェック】ボタンをクリックします。

戻る エラーチェック 送信

Copyright © Nippon Automated Cargo And Port Consolidated System, (NACCS) Inc. No reproduction or republication without written permission

10. 入力した内容にエラーがある場合は、画面上部にエラー内容が表示されます。エラー内容を修正し、再度 3.~9. の手順を繰り返してください。

WebNACCS 利用者ID | 1ATEST01 ログイン時間 | 2017/10/01 10:00 残時間 | 01:00 ログアウト

船舶運航動静通知(WMT)

エラーチェック結果

× [SXXXX] 船舶コードが入力されていません。船舶コードを入力してください。
[SXXXX] 船舶名称が入力されていません。船舶名称を入力して下さい。

クリックすると画面が閉じます。

閉じる

Copyright © Nippon Automated Cargo And Port Consolidated System, (NACCS) Inc.No reproduction or republication without written permission

メモ

- 「エラーチェック結果」画面は別画面で表示されるため、エラー内容を見ながら項目の修正を行うことができます。
- エラーがない場合は、以下のように表示されます。

The screenshot displays the WebNACCS interface. At the top, the logo 'WebNACCS' is visible alongside user information: '利用者ID | 1ATEST01', 'ログイン時間 | 2017/10/01 10:00', and '残時間 | 01:00'. A 'ログアウト' button is also present. The main content area is titled '船舶運航動静通知(WMT)' and 'エラーチェック結果'. Below this, an information icon (i) is followed by the text 'エラーはありません。'. In the bottom right corner, there is a button labeled '閉じる' (Close), which is highlighted with a red dashed border. A green callout box with a white border points to this button, containing the text 'クリックすると画面が閉じます。' (Clicking will close the screen).

Copyright © Nippon Automated Cargo And Port Consolidated System, (NACCS) Inc.No reproduction or republication without written permission

11. エラーが表示されなくなったら、申請する書類が選択されていることを確認し、【送信】ボタンをクリックします。

WebNACCS 利用者ID | 1ATEST01 ログイン時間 | 2017/10/01 10:00 残時間 | 01:00 ログアウト

船舶運航動静通知(WMT)

船舶運航動静通知 新規登録サブメニュー

一時保存番号: SV000000001

港湾管理者

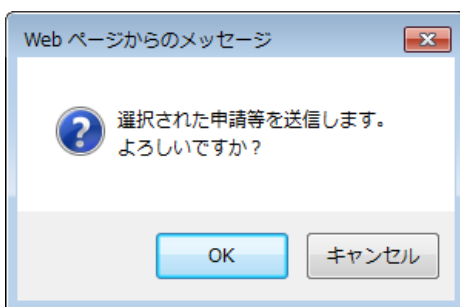
- 港湾管理者
- ▶ 船舶運航動静通知(入港) 【保存済】
- ▶ 船舶運航動静通知(出港) 【保存済】
- ▶ 船舶運航動静通知(移動)

【送信】ボタンをクリックします。

戻る エラーチェック 送信

Copyright © Nippon Automated Cargo And Port Consolidated System, (NACCS) Inc.No reproduction or republication without written permission

12. ダイアログの表示内容を確認し、【OK】ボタンをクリックします。



13. 正常に処理された場合、以下の処理結果画面が表示されます。

The screenshot displays the WebNACCS interface. At the top, the logo 'WebNACCS' is on the left, and user information is on the right: '利用者ID | 1ATEST01', 'ログイン時間 | 2017/10/01 10:00', '残時間 | 01:00', and a 'ログアウト' button. Below this is a blue header bar with the text '船舶運航動静通知(WMT)'. The main content area shows a message: '送信しました。' (Message sent.) followed by '届出 / 申請番号 : 00000000100'. At the bottom left of the content area is a button labeled '< メニューに戻る'. The footer contains the copyright notice: 'Copyright © Nippon Automated Cargo And Port Consolidated System, (NACCS) Inc. No reproduction or republication without written permission'.

メモ

- 以下の処理結果画面が表示された場合、【戻る】ボタンをクリックしてサブメニュー画面に戻り、エラーチェック後、修正箇所を修正し再度送信してください。

The screenshot shows the WebNACCS interface. At the top, there is a header with the logo, user ID (1ATEST01), login time (2017/10/01 10:00), and remaining time (01:00). Below the header, the page title is '船舶運航動静通知(WMT)'. The main content area displays a red error message: '送信できませんでした。サブメニューに戻り、エラーチェックをして再度送信してください。' (Transmission failed. Please return to the sub-menu, check for errors, and retransmit). At the bottom left of the main area, a button labeled '戻る' (Back) is highlighted with a red dashed box. A green callout box points to this button with the text: '【戻る】ボタンをクリックして、サブメニュー画面に戻ります。' (Click the 'Back' button to return to the sub-menu screen).

【戻る】ボタンをクリックして、サブメニュー画面に戻ります。

(3) 申請済の情報を使用し申請する

申請済の情報呼び出して修正することで、新規の船舶運航動静通知を申請することができます。
以下の情報呼び出すことができます。

- ・ 船舶基本情報登録（内航）
- ・ 船舶基本情報登録（外航）
- ・ 入港前統一申請（内航）
- ・ 入港前統一申請（外航）
- ・ 入港前統一申請（外航（運航情報使用））
- ・ 船舶運航動静通知

1. 「メインメニュー」画面から【港湾管理者業務】の【船舶運航動静通知（WMT）】の【登録】リンクをクリックして、「船舶運航動静通知 新規登録サブメニュー」画面を表示します。

The screenshot shows the WebNACCS main menu. At the top, there is a header with the logo, user ID (IATEST01), login time (2017/10/01 10:00), remaining time (01:00), and a logout button. Below the header is a blue bar with the text '海上入出港業務'. The main content area is divided into several sections:

- 帳票確認** (Document Confirmation) with a search icon and a link to '帳票確認(WNC)'.
汎用申請関連業務等 (General Application Related Business) with a document icon and a link to '汎用申請関連業務へ'.
- 船舶基本情報等事前登録 (WBX)** (Ship Basic Information Pre-registration) with a document icon. It contains three columns of links:
 - 船舶基本情報登録 > 登録 > 訂正・削除
 - 乗組員情報登録 > 登録 > 訂正・削除
 - 船舶用品情報登録 > 登録 > 訂正・削除
 - 船舶運航情報登録 > 登録 > 訂正・削除
 - 旅客情報登録 > 登録 > 訂正・削除
- 港湾管理者業務** (Port Manager Business) with a document icon. It contains:
 - 入港料減免・還付申請 (WER) > 登録 > 訂正・取消
 - 船舶運航動静通知 (WMT)** > 登録 > 訂正・取消 (highlighted with a red dashed box)
 - 海側施設使用許可申請 (WST) > 登録 > 訂正・取消
 - 陸側施設使用許可申請 (WLT) > 登録 > 訂正・取消
- ファイル申請 (WFT)** (File Application) with a document icon. It contains:
 - 登録・ファイル添付
 - 訂正・取消
 - 申請書類へのファイル添付
- 書類状態確認** (Document Status Confirmation) with a search icon. It contains a link to '書類状態確認(WTC)'.
一時保存情報呼出し (Temporary Save Information Call) with a document icon. It contains a link to '一時保存情報呼出し(WSC)'.
CSVアップロード (CSV Upload) with a document icon. It contains:
 - ツールダウンロード
 - 乗組員・旅客・危険物 (WUD)
- 宛先設定** (Destination Setting) with a gear icon. It contains a link to '宛先設定 (WAS)'.
登録済情報 (Registered Information) with a document icon. It contains a link to '登録済情報(WIC)'.

A green callout box points to the '訂正・取消' link under '船舶運航動静通知 (WMT)', containing the text: 'クリックして「船舶運航動静通知 新規登録サブメニュー」画面を表示します。'

2. 以下の「船舶運航動静通知 新規登録サブメニュー」画面が表示されます。

WebNACCS 利用者ID | 1ATEST01 ログイン時間 | 2017/10/01 10:00 残時間 | 01:00 ログアウト

船舶運航動静通知(WMT)

船舶運航動静通知 新規登録サブメニュー

申請等呼出 ファイル読込

港湾管理者

- > [船舶運航動静通知\(入港\)](#)
- > [船舶運航動静通知\(出港\)](#)
- > [船舶運航動静通知\(移動\)](#)

戻る エラーチェック 送信

Copyright © Nippon Automated Cargo And Port Consolidated System, (NACCS) Inc.No reproduction or republication without written permission

3. 【申請等呼出】ボタンをクリックして、「船舶運航動静通知 呼出検索」画面を表示します。

WebNACCS

利用者ID | 1ATEST01 ログイン時間 | 2017/10/01 10:00 残時間 | 01:00 ログアウト

船舶運航動静通知(WMT)

船舶運航動静通知 新規登録サブメニュー

申請等呼出 ファイル読込

港湾管理者

【申請等呼出】ボタンをクリックします。

- > [船舶運航動静通知\(入港\)](#)
- > [船舶運航動静通知\(出港\)](#)
- > [船舶運航動静通知\(移動\)](#)

戻る エラーチェック 送信

Copyright © Nippon Automated Cargo And Port Consolidated System, (NACCS) Inc.No reproduction or republication without written permission

4. 検索条件を入力して、【検索】ボタンをクリックします。

例：船舶運航動静通知を選択

The screenshot shows the WebNACCS search page. At the top, the logo 'WebNACCS' is on the left, and user information '利用者ID | 1ATEST01', 'ログイン時間 | 2017/10/01 10:00', and '残時間 | 01:00' are in the center. A 'ログアウト' button is on the right. Below this is a blue header with the text '船舶運航動静通知(WMT)'. Underneath, it says '船舶運航動静通知 呼出検索'. The main search area is titled '検索条件' and contains a table with the following fields:

業務名称*	船舶運航動静通知		
届出/申請番号	<input type="text"/>	船舶コード	<input type="text"/>
検索年月日(自)	<input type="text"/>	検索年月日(至)	<input type="text"/>

At the bottom right of the search area, there are two buttons: 'リセット' and '検索'. The '検索' button is highlighted with a red dashed border. A green callout box points to the '検索' button.

検索条件を入力して【検索】ボタンをクリックします。

5. 使用したい申請情報を選択して、【呼出】ボタンをクリックします。

WebNACCS 利用者ID | IATEST01 ログイン時間 | 2017/10/01 10:00 残時間 | 01:00 ログアウト

船舶運航動静通知(WMT)

船舶運航動静通知 呼出検索

検索条件

業務名称*	船舶運航動静通知		
届出/申請番号	<input type="text"/>	船舶コード	<input type="text"/>
検索年月日(自)	<input type="text"/>	検索年月日(至)	<input type="text"/>

検索結果

(該当件数:100件)
[<前ページ](#) [1](#) [2](#) [3](#) [4](#) [5](#) [次ページ](#) >

選択	届出/申請番号	船舶コード	船舶名称	申請年月日	船舶最新更新日時
<input checked="" type="radio"/>	00000000100	SENAKU-E	SENAKU--1-----2---E	2017/10/01	
<input type="radio"/>	00000000099	SENAKU-E	SENAKU--1-----2---E	2017/10/01	
<input type="radio"/>	00000000098	SENAKU-E	SENAKU--1-----2---E	2017/10/01	
<input type="radio"/>	00000000096	SENAKU-E	SENAKU--1-----2---E	2017/10/01	
<input type="radio"/>	00000000095	SENAKU-E	SENAKU--1-----2---E	2017/10/01	
<input type="radio"/>	00000000094	SENAKU-E	SENAKU--1-----2---E	2017/10/01	
<input type="radio"/>	00000000093	SENAKU-E	SENAKU--1-----2---E	2017/10/01	
<input type="radio"/>	00000000092	SENAKU-E	SENAKU--1-----2---E	2017/10/01	
<input type="radio"/>	00000000091	SENAKU-E	SENAKU--1-----2---E	2017/10/01	

Copyright © Nippon Automated Cargo And Port Consolidated System, (NACCS) Inc.No reproduction or republication without written permission

使用する申請情報を選択します。

【呼出】ボタンをクリックします。

6. 必要事項を入力して、複数または個別に送信を行ってください。

WebNACCS 利用者ID | IATEST01 ログイン時間 | 2017/10/01 10:00 残時間 | 01:00 ログアウト

船舶運航動静通知(WMT)

船舶運航動静通知 新規登録サブメニュー

i 選択された情報を呼び出しました。

申請等呼出 ファイル読込

港湾管理者

- 船舶運航動静通知(入港)
- 船舶運航動静通知(出港)
- 船舶運航動静通知(移動)

書類のリンクをクリックすると、通常の手順と同様に入力内容を修正できます。

戻る エラーチェック 送信

Copyright © Nippon Automated Cargo And Port Consolidated System, (NACCS) Inc. No reproduction or republication without written permission

(4) 外部ファイルを読み込み申請する

外部ファイルを読み込んで新規の船舶運航動静通知の申請ができます。

(参照⇒2.11.4 外部ファイル)

(5) 訂正する（追加申請を含む）

申請済の船舶運航動静通知を検索して、申請内容の訂正及び追加申請を行うことができます。

メモ

- 申請済の船舶運航動静通知に対して訂正が行われた場合、届出／申請番号（動静通知番号）には枝番が付加されます。

注意

- 船舶運航動静通知に対する訂正は、最大99回となっています。

訂正できる船舶運航動静通知の条件は以下のとおりです。

- 入力者は船舶運航動静通知を提出した利用者と同一であること。

1. 「メインメニュー」画面から【港湾管理者業務】の【船舶運航動静通知（WMT）】の【訂正・取消】リンクをクリックして、「船舶運航動静通知 訂正・取消検索」画面を表示します。

The screenshot shows the WebNACCS main menu. At the top, there is a header with the logo, user ID (1ATEST01), login time (2017/10/01 10:00), remaining time (01:00), and a logout button. Below the header is a blue bar with the text '海上入出港業務'. The main content area is divided into several sections:

- 帳票確認** (Document Confirmation): Includes a link to '帳票確認 (WNC)'. There is a magnifying glass icon next to the title.
- 汎用申請関連業務等** (General Application Related Business, etc.): Includes a link to '汎用申請関連業務へ'. There is a document icon next to the title.
- 船舶基本情報等事前登録 (WBX)** (Ship Basic Information, etc. Pre-registration): Includes links for '船舶基本情報登録', '乗組員情報登録', '船舶用品情報登録', '船舶運航情報登録', '旅客情報登録', and '船客情報登録'. Each link has sub-links for '登録' and '訂正・削除'.
- 港湾管理者業務** (Port Manager Business): Includes links for '入港料減免・還付申請 (WER)', '船舶運航動静通知 (WMT)', '海側施設使用許可申請 (WSE)', and '陸側施設使用許可申請 (WLS)'. The '訂正・取消' link under '船舶運航動静通知 (WMT)' is highlighted with a red dashed box. There is a document icon next to the title.
- ファイル申請 (WFT)** (File Application): Includes links for '登録・ファイル添付', '訂正・取消', and '申請書類へのファイル添付'. There is a document icon next to the title.
- 書類状態確認** (Document Status Confirmation): Includes a link to '書類状態確認 (WVS)'. There is a magnifying glass icon next to the title.
- 一時保存情報呼出し** (Temporary Save Information Callout): Includes a link to '一時保存情報呼出し (WSC)'. There is a document icon next to the title.
- CSVアップロード** (CSV Upload): Includes links for 'ツールダウンロード' and '乗組員・旅客・危険物 (WUD)'. There is a document icon next to the title.
- 宛先設定** (Destination Setting): Includes a link to '宛先設定 (WAS)'. There is a gear icon next to the title.

A green callout box with a white arrow points to the '訂正・取消' link under '船舶運航動静通知 (WMT)'. The text in the callout box reads: 'クリックして「船舶運航動静通知 訂正・取消検索」画面を表示します。'

2. 検索条件を入力して、【検索】ボタンをクリックします。

The screenshot shows the WebNACCS user interface. At the top, there is a header with the logo, user ID (1ATEST01), login time (2017/10/01 10:00), remaining time (01:00), and a logout button. Below the header is a blue navigation bar with the text "船舶運航動静通知(WMT)". Underneath, there is a sub-header "船舶運航動静通知 訂正・取消検索". The main content area contains a search form titled "検索条件". The form has four input fields: "届出/申請番号", "船舶コード", "検索年月日(自)", and "検索年月日(至)". At the bottom right of the form are two buttons: "リセット" and "検索". The "検索" button is highlighted with a red dashed border. A green callout box with a pointer to the "検索" button contains the text: "検索条件を入力して【検索】ボタンをクリックします。"

検索条件			
届出/申請番号	<input type="text"/>	船舶コード	<input type="text"/>
検索年月日(自)	<input type="text"/>	検索年月日(至)	<input type="text"/>

リセット 検索

検索条件を入力して【検索】ボタンをクリックします。

3. 訂正したい申請情報を選択して、【訂正】ボタンをクリックします。


利用者ID | 1ATEST01
ログイン時間 | 2017/10/01 10:00
残時間 | 01:00
ログアウト

船舶運航動静通知(WMT)

船舶運航動静通知 訂正・取消検索

検索条件

届出/申請番号	<input type="text"/>	船舶コード	<input type="text"/>
検索年月日(自)	<input type="text"/>	検索年月日(至)	<input type="text"/>

検索結果

(該当件数: 100件)
[<前ページ](#) [1](#) [2](#) [3](#) [4](#) [5](#) [次ページ](#)

選択	届出/申請番号	船舶コード	船舶名称	申請年月日
<input checked="" type="radio"/>	00000000100	SENPAKU-E	SENMEI---1-----2---E	2017/10/01
<input type="radio"/>	00000000099	SENPAKU-E	SENMEI---1-----2---E	2017/10/01
<input type="radio"/>	00000000098	SENPAKU-E	SENMEI---1-----2---E	2017/10/01
<input type="radio"/>	00000000097	SENPAKU-E	SENMEI---1-----2---E	2017/10/01
<input type="radio"/>	00000000096	SENPAKU-E	SENMEI---1-----2---E	2017/10/01
<input type="radio"/>	00000000095	SENPAKU-E	SENMEI---1-----2---E	2017/10/01
<input type="radio"/>	00000000094	SENPAKU-E	SENMEI---1-----2---E	2017/10/01
<input type="radio"/>	00000000093	SENPAKU-E	SENMEI---1-----2---E	2017/10/01
<input type="radio"/>	00000000092	SENPAKU-E	SENMEI---1-----2---E	2017/10/01
<input type="radio"/>	00000000091	SENPAKU-E	SENMEI---1-----2---E	2017/10/01

Copyright © Nippon Automated Cargo And Port Consolidated System, (NACCS) Inc.No reproduction or republication without written permission

訂正したい申請情報を選択します。

【訂正】ボタンをクリックします。

4. 書類名のリンクをクリックすると申請ごとに訂正画面が表示されるので、適宜項目を修正し、複数または個別に送信を行ってください。

WebNACCS 利用者ID | IATEST01 ログイン時間 | 2017/10/01 10:00 残時間 | 01:00 ログアウト

船舶運航動静通知(WMT)

船舶運航動静通知 訂正サブメニュー

訂正前動静通知提出番号: 00000000100

港湾管理者

○港湾管理者

- 船舶運航動静通知(入港) 【送信済】
- 船舶運航動静通知(出港) 【送信済】
- 船舶運航動静通知(移動)

書類のリンクをクリックすると、通常の手順と同様に入力内容を修正できます。

戻る エラーチェック 送信

Copyright © Nippon Automated Cargo And Port Consolidated System, (NACCS) Inc.No reproduction or republication without written permission

メモ

- サブメニューから送信を行う場合は、各申請の訂正画面で【仮登録】ボタンをクリック後、【戻る】をクリックしサブメニュー画面に戻ってください。
- 仮登録した申請は、ステータスが【仮登録済】となります。
- 送信済の申請の訂正だけでなく、追加で申請することもできます。

(6) 取消する

申請済の船舶運航動静通知を検索して、申請内容の取消を行うことができます。

注意

- 取消を行う場合、関係官庁に対してあらかじめ連絡することが必要です。

取消できる船舶運航動静通知の条件は以下のとおりです。

- 入力者は船舶運航動静通知を提出した利用者と同一であること。

1. 「メインメニュー」画面から【港湾管理者業務】の【船舶運航動静通知 (WMT)】の【訂正・取消】リンクをクリックして、「船舶運航動静通知 訂正・取消検索」画面を表示します。

The screenshot shows the WebNACCS main menu. At the top, there is a header with the logo, user ID (1ATEST01), login time (2017/10/01 10:00), remaining time (01:00), and a logout button. Below the header is a blue bar labeled '海上入出港業務'. The main content area is divided into several sections:

- 帳票確認** (Document Confirmation): Includes a link to '帳票確認 (WNC)'. There is a magnifying glass icon.
- 汎用申請関連業務等** (General Application Related Business): Includes a link to '汎用申請関連業務へ'. There is a document icon.
- 船舶基本情報等事前登録 (WBX)** (Ship Basic Information Pre-registration): Includes links for '船舶基本情報登録', '船舶運航情報登録', '乗組員情報登録', and '旅客情報登録', each with '登録' and '訂正・削除' options.
- 港湾管理者業務** (Port Management Business): Includes links for '入港料減免・還付申請 (WER)', '船舶運航動静通知 (WMT)', '海側施設使用許可申請 (WSS)', and '陸側施設使用許可申請 (WLS)'. The '訂正・取消' link under '船舶運航動静通知 (WMT)' is highlighted with a red dashed box.
- ファイル申請 (WFT)** (File Application): Includes links for '登録・ファイル添付', '訂正・取消', and '申請書類へのファイル添付'. There is a document icon.
- 書類状態確認** (Document Status Confirmation): Includes a link to '書類状態確認 (WVS)'. There is a magnifying glass icon.
- 一時保存情報呼出し** (Temporary Save Information Callout): Includes a link to '一時保存情報呼出し (WSC)'. There is a document icon.
- CSVアップロード** (CSV Upload): Includes links for 'ツールダウンロード' and '乗組員・旅客・危険物 (WUD)'. There is a document icon.
- 宛先設定** (Destination Setting): Includes a link to '宛先設定 (WAS)'. There is a gear icon.

A green callout box with a white arrow points to the '訂正・取消' link under '船舶運航動静通知 (WMT)', containing the text: 'クリックして「船舶運航動静通知 訂正・取消検索」画面を表示します。'

2. 検索条件を入力して、【検索】ボタンをクリックします。

WebNACCS 利用者ID | 1ATEST01 ログイン時間 | 2017/10/01 10:00 残時間 | 01:00 ログアウト

船舶運航動静通知(WMT)

船舶運航動静通知 訂正・取消検索

検索条件

届出/申請番号	<input type="text"/>	船舶コード	<input type="text"/>
検索年月日(自)	<input type="text"/>	検索年月日(至)	<input type="text"/>

リセット 検索

検索条件を入力して【検索】ボタンをクリックします。

3. 取消したい申請情報を選択して、【取消】ボタンをクリックします。


利用者ID | IATEST01
ログイン時間 | 2017/10/01 10:00
残時間 | 01:00
ログアウト

船舶運航動静通知(WMT)

船舶運航動静通知 訂正・取消検索

検索条件

届出/申請番号	<input type="text"/>	船舶コード	<input type="text"/>
検索年月日(自)	<input type="text"/>	検索年月日(至)	<input type="text"/>

検索結果

(該当件数: 100件)
[<前ページ](#) [1](#) [2](#) [3](#) [4](#) [5](#) [次ページ](#)

選択	届出/申請番号	船舶コード	船舶名称	申請年月日
<input checked="" type="radio"/>	00000000100	SENPAKU-E	SENMEI---1-----2---E	2017/10/01
<input type="radio"/>	00000000099	SENPAKU-E	SENMEI---1-----2---E	2017/10/01
<input type="radio"/>	00000000098	SENPAKU-E	SENMEI---1-----2---E	2017/10/01
<input type="radio"/>	00000000097	SENPAKU-E	SENMEI---1-----2---E	2017/10/01
<input type="radio"/>	00000000096	SENPAKU-E	SENMEI---1-----2---E	2017/10/01
<input type="radio"/>	00000000095	SENPAKU-E	SENMEI---1-----2---E	2017/10/01
<input type="radio"/>	00000000094	SENPAKU-E	SENMEI---1-----2---E	2017/10/01
<input type="radio"/>	00000000093	SENPAKU-E	SENMEI---1-----2---E	2017/10/01
<input type="radio"/>	00000000092	SENPAKU-E	SENMEI---1-----2---E	2017/10/01
<input type="radio"/>	00000000091	SENPAKU-E	SENMEI---1-----2---E	2017/10/01

Copyright © Nippon Automated Cargo And Port Consolidated System, (NACCS) Inc.No reproduction or republication without written permission

取消したい申請情報を選択します。

【取消】ボタンをクリックします。

4. 書類名のリンクをクリックすると申請ごとに取消画面が表示されるので、申請内容を確認し、複数または個別に送信を行ってください。



The screenshot displays the WebNACCS user interface. At the top, the header includes the WebNACCS logo, user ID 'IATEST01', login time '2017/10/01 10:00', remaining time '01:00', and a 'ログアウト' (Logout) button. The main content area is titled '船舶運航動静通知(WMT)' and contains a sub-menu '船舶運航動静通知 取消サブメニュー'. A specific application number '訂正前入港料減免等申請番号: 0000000100' is shown. Under the '港湾管理者' (Port Manager) section, there are three items in the cancellation sub-menu, each with a checkbox and a '送信済' (Submitted) status:

- > [船舶運航動静通知\(入港\)](#) 【送信済】
- > [船舶運航動静通知\(出港\)](#) 【送信済】
- > [船舶運航動静通知\(移動\)](#) 【送信済】

At the bottom of the interface, there are three buttons: '戻る' (Back), 'エラーチェック' (Error Check), and '送信' (Send). The footer contains the copyright notice: 'Copyright © Nippon Automated Cargo And Port Consolidated System, (NACCS) Inc.No reproduction or republication without written permission'.