

2.7 港湾管理者業務

2.7.1 入港料減免・還付申請（W E R）

本業務では、港湾管理者に入港料減免申請書及び入港料還付申請書（以下、「入港料減免・還付申請」と呼びます）を提出することができます。本業務では、入港料減免・還付申請を、登録・訂正・取消することができます。

表 2.7.1-1 申請が可能な書類の種類

書類	宛先官庁
入港料減免申請書の提出	港湾管理者
入港料還付申請書の提出	

入力者について

- 入力者は船会社、船舶代理店です。

船舶基本情報について

- 船舶基本情報（内航船）は、申請先への申請を行うことで船舶基本情報の有効期間が一定期間延長されます。

その他、手続きに際しご不明な点につきましては、港湾管理者へお問い合わせください。

<入港料減免・還付申請の提出について>

- 以下の帳票を「帳票確認（WNC）」（参照⇒2.10 帳票確認）業務で確認できます。
* 帳票を確認できる期間は、下記の表の条件から7日間です。

表 2.7.1-2 帳票確認（WNC）業務で確認できる帳票

条件	帳票名
港湾管理者が入港料減免申請書に対して回答を行った場合	入港料減免申請回答情報
港湾管理者が入港料還付申請書に対して回答を行った場合	入港料還付申請回答情報

- 以下の帳票が宛先官庁に出力されます。

表 2.7.1-3 宛先官庁に出力される帳票

条件	帳票名	出力先
港湾管理者への入港料減免申請書提出の場合	入港料減免申請書提出情報	港湾管理者
港湾管理者への入港料減免申請書情報が訂正または取消された場合	入港料減免申請書訂正・取消情報	港湾管理者
港湾管理者への入港料還付申請書提出の場合	入港料還付申請書提出情報	港湾管理者
港湾管理者への入港料還付申請書情報が訂正または取消された場合	入港料還付申請書訂正・取消情報	港湾管理者

(1) 個別に申請する

入港料減免・還付申請を入力し、港湾管理者に申請することができます。

(参照⇒2.4.1(1)個別に申請する)

1. 「メインメニュー」画面から【港湾管理者業務】の【入港料減免・還付申請 (WER)】の【登録】リンクをクリックして、「入港料減免・還付申請 新規登録サブメニュー」画面を表示します。

The screenshot shows the WebNACCS main menu. At the top, there is a header with the WebNACCS logo, user ID (1ATEST01), login time (2017/10/01 10:00), remaining time (01:00), and a logout button. Below the header is a navigation bar with '海上入出港業務'. The main content area is divided into several sections:

- 帳票確認** (WNC)
- 汎用申請関連業務等**
- 船舶基本情報等事前登録 (WBX)**
 - 船舶基本情報登録
 - 船舶運航情報登録
 - 乗組員情報登録
 - 旅客情報登録
 - 船用品情報登録
- 港湾管理者業務**
 - 入港料減免・還付申請 (WER)**
 - 登録** (highlighted with a red box and a green callout box)
 - 訂正・取消
 - 船舶運航動静通知 (WMT)
 - 海側施設使用許可申請 (WST)
 - 陸側施設使用許可申請 (WLT)
- 書類状態確認**
- ファイル申請 (WFT)**
- 一時保存情報呼出し**
- CSVアップロード**
- 宛先設定**

A green callout box points to the '登録' link in the '入港料減免・還付申請 (WER)' section, containing the text: 'クリックして「入港料減免・還付申請 新規登録サブメニュー」画面を表示します。'

At the bottom, there are links for '輸出入通関・貨物関連業務', '動物検疫関連業務', and '植物検疫関連業務', along with a '前回ログイン日時' (2017/10/01 09:00) and a copyright notice for Nippon Automated Cargo And Port Consolidated System, (NACCS) Inc.

2. 以下の「入港料減免・還付申請 新規登録サブメニュー」画面が表示されます。

WebNACCS

利用者ID | 1ATEST01 ログイン時間 | 2017/10/01 10:00 残時間 | 01:00 ログアウト

入港料減免・還付申請(WER)

入港料減免・還付申請 新規登録サブメニュー

申請等呼出 ファイル読込

港湾管理者

> 入港料減免申請書

> 入港料還付申請書

戻る エラーチェック 送信

Copyright © Nippon Automated Cargo And Port Consolidated System, (NACCS) Inc.No reproduction or republication without written permission

表 2.7.1-4 新規登録の際に表示される画面

宛先官庁	書類	表示される画面
港湾管理者	入港料減免申請書	「入港料減免申請書 新規登録」画面
	入港料還付申請書	「入港料還付申請書 新規登録」画面

3. 申請を行う申請書類のリンクをクリックして、入港料減免・還付申請の新規登録画面を表示します。

WebNACCS

利用者ID | 1ATEST01 ログイン時間 | 2017/10/01 10:00 残時間 | 01:00 ログアウト

入港料減免・還付申請(WER)

入港料減免・還付申請 新規登録サブメニュー

申請等呼出 ファイル読込

港湾管理者

- > [入港料減免申請書](#)
- > [入港料還付申請書](#)

リンクをクリックして入港料減免・還付申請の新規登録画面を表示します。

戻る エラーチェック 送信

Copyright © Nippon Automated Cargo And Port Consolidated System, (NACCS) Inc.No reproduction or republication without written permission

4. 必要事項を入力して、【送信】ボタンをクリックします。港湾管理者に提出せずに入力内容を保存する場合は、【保存】ボタンをクリックします。

WebNACCS 利用者ID | 1ATEST01 ログイン時間 | 2017/10/01 10:00 残時間 | 01:00 ログアウト

入港料減免・還付申請(WER)

入港料減免申請書 新規登録

戻る 保存 送信

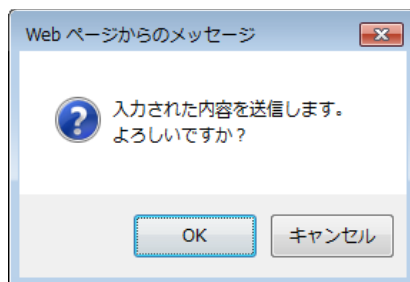
Copyright © Nippon Automated Cargo And Port Consolidated System, (NACCS) Inc. No reproduction or republication without written permission

必要事項を入力して【送信】ボタンをクリックします。

メモ

- 保存した情報は、一時保存情報呼出しで呼び出すことができます。
(参照⇒2.11.2 一時保存情報呼出し)

5. ダイアログの表示内容を確認して、【OK】ボタンをクリックします。



6. 正常に処理された場合、以下の処理結果画面が表示されます。

The screenshot shows the WebNACCS interface. At the top, there is a header with the logo, user ID (1ATEST01), login time (2017/10/01 10:00), remaining time (01:00), and a logout button. Below the header is a blue navigation bar with the text "入港料減免・還付申請(WER)". The main content area displays a message: "送信しました。" (Submitted) with an information icon. Below the message, it shows "届出/申請番号 : 00000000100". At the bottom left, there is a button labeled "メニューに戻る" (Return to menu). The footer contains the copyright notice: "Copyright © Nippon Automated Cargo And Port Consolidated System, (NACCS) Inc.No reproduction or republication without written permission".

メモ

- 入力した内容にエラーがある場合は、画面上部にエラー内容が表示されます。エラー内容を修正して、再度送信してください。

The screenshot shows the WebNACCS interface with an error message. The header and navigation bar are identical to the previous screenshot. The main content area displays "入港料減免申請書 新規登録" (Port fee exemption application new registration) with a question mark icon. Below this, a red error box contains the following text: "[SXXXX] 船舶コードが入力されていません。船舶コードを入力してください。" and "[SXXXX] 船舶名称が入力されていません。船舶名称を入力して下さい。". At the bottom, there are three buttons: "戻る" (Return), "保存" (Save), and "送信" (Submit). The footer contains the same copyright notice as the previous screenshot.

(2) 複数の申請先に同時に申請する

入港料減免申請と入港料還付申請を同時に申請することができます。

(参照⇒2.3.1(2)複数の申請先に同時に申請する)

1. 「メインメニュー」画面から【港湾管理者業務】の【入港料減免・還付申請 (WER)】の【登録】リンクをクリックして、「入港料減免・還付申請 新規登録サブメニュー」画面を表示します。

The screenshot shows the WebNACCS main menu interface. At the top, there is a header with the WebNACCS logo, user ID (IATEST01), login time (2017/10/01 10:00), remaining time (01:00), and a logout button. Below the header is a blue navigation bar labeled '海上入出港業務'. The main content area is divided into several sections:

- 帳票確認** (Document Confirmation): Includes a link for '帳票確認 (WNC)'.
- 汎用申請関連業務等** (General Application Related Business): Includes a link for '汎用申請関連業務'.
- 船舶基本情報等事前登録 (WBX)** (Ship Basic Information Pre-registration): Includes links for '船舶基本情報登録', '乗組員情報登録', '船舶用品情報登録', '船舶運航情報登録', and '旅客情報登録', each with sub-links for '登録', '訂正', and '削除'.
- 港湾管理者業務** (Port Manager Business): Includes '入港料減免・還付申請 (WER)' with a red box around the '登録' link, '船舶運航動静通知 (WMT)', '海側施設使用許可申請 (WSD)', and '陸側施設使用許可申請 (WLD)'. A green callout box points to the '登録' link with the text: 'クリックして「入港料減免・還付申請 新規登録サブメニュー」画面を表示します。' (Click to display the 'New Registration Sub-menu' for 'Port Fee Exemption/Refund Application').
- ファイル申請 (WFT)** (File Application): Includes links for '登録・ファイル添付', '訂正・取消', and '申請書類へのファイル添付'.
- 書類状態確認** (Document Status Confirmation): Includes a link for '錨地指定一覧'.
- 一時保存情報呼出し** (Temporary Save Information Callout): Includes a link for '一時保存情報呼出し (WSC)'.
- CSVアップロード** (CSV Upload): Includes links for 'ツールダウンロード' and '乗組員・旅客・危険物 (WUD)'.
- 宛先設定** (Destination Setting): Includes a link for '宛先設定 (WAS)'.
- 利用者情報登録 (URYOW)** (User Information Registration): Includes a link for '利用者情報登録 (URYOW)'.

At the bottom, there are links for '輸出入通関・貨物関連業務', '動物検疫関連業務', and '植物検疫関連業務', along with the previous login time (2017/10/01 09:00) and a copyright notice: 'Copyright © Nippon Automated Cargo And Port Consolidated System, (NACCS) Inc. No reproduction or republication without written permission'.

2. 以下の「入港料減免・還付申請 新規登録サブメニュー」画面が表示されます。

The screenshot shows the WebNACCS user interface. At the top, there is a header with the WebNACCS logo, user ID (1ATEST01), login time (2017/10/01 10:00), and remaining time (01:00). Below the header, the main title is '入港料減免・還付申請(WER)'. Underneath, there is a sub-menu titled '入港料減免・還付申請 新規登録サブメニュー'. This sub-menu contains two buttons: '申請等呼出' and 'ファイル読込'. Below these buttons, there is a section for '港湾管理者' (Port Manager) with two links: '入港料減免申請書' and '入港料還付申請書'. At the bottom of the page, there are buttons for '戻る' (Back), 'エラーチェック' (Error Check), and '送信' (Send). A copyright notice is visible at the very bottom: 'Copyright © Nippon Automated Cargo And Port Consolidated System, (NACCS) Inc.No reproduction or republication without written permission'.

表 2.7.1-5 新規登録の際に表示される画面

宛先官庁	書類	表示される画面
港湾管理者	入港料減免申請書	「入港料減免申請書 新規登録」画面
	入港料還付申請書	「入港料還付申請書 新規登録」画面

3. 申請を行う申請書類のリンクをクリックして、入港料減免・還付申請の新規登録画面を表示します。

WebNACCS

利用者ID | 1ATEST01 ログイン時間 | 2017/10/01 10:00 残時間 | 01:00 ログアウト

入港料減免・還付申請(WER)

入港料減免・還付申請 新規登録サブメニュー

申請等呼出 ファイル読込

港湾管理者

- 入港料減免申請書
- 入港料還付申請書

書類のリンクをクリックして入港料減免・還付申請の新規登録画面を表示します。

戻る エラーチェック 送信

Copyright © Nippon Automated Cargo And Port Consolidated System, (NACCS) Inc.No reproduction or republication without written permission

4. 必要事項を入力して、【保存】ボタンをクリックします。

WebNACCS 利用者ID | 1ATEST01 ログイン時間 | 2017/10/01 10:00 残時間 | 01:00 ログアウト

入港料減免・還付申請(WER)

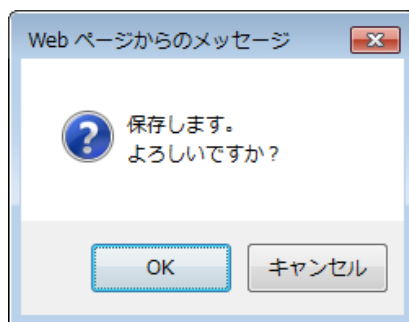
入港料減免申請書 新規登録

戻る 保存 送信

Copyright © Nippon Automated Cargo And Port Consolidated System, (NACCS) Inc. No reproduction or republication without written permission

必要事項を入力して【保存】ボタンをクリックします。

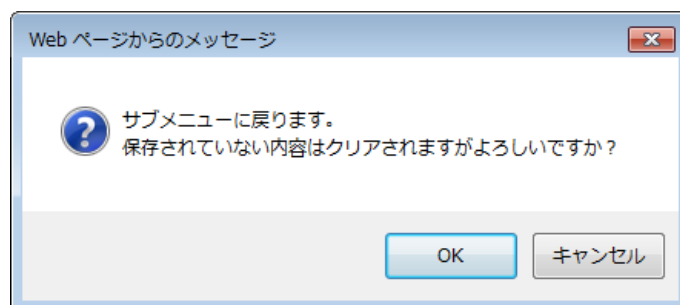
5. ダイアログの表示内容を確認して、【OK】ボタンをクリックします。



6. 【戻る】ボタンをクリックします。



7. ダイアログの表示内容を確認して、【OK】ボタンをクリックします。



8. 3.~7.の手順で、申請書類の入力と保存を繰り返し行います。

9. サブメニュー画面で提出したい申請を選択して、【エラーチェック】ボタンをクリックします。申請は複数選択することができます。

メモ

- サブメニュー画面のチェックボックスにチェックを付けた申請に対して、エラーのチェックを行います。
- 必須項目への記入漏れや、有効ではない値が入力されていないかチェックすることができます。

WebNACCS 利用者ID | 1ATEST01 ログイン時間 | 2017/10/01 10:00 残時間 | 01:00 ログアウト

入港料減免・還付申請(WER)

入港料減免・還付申請 新規登録サブメニュー

一時保存番号: SV000000001

提出したい申請を選択します。

港湾管理者

○港湾管理者

<input checked="" type="checkbox"/>	入港料減免申請書	【保存済】
<input checked="" type="checkbox"/>	入港料還付申請書	【保存済】

【エラーチェック】ボタンをクリックします。

戻る エラーチェック 送信

Copyright © Nippon Automated Cargo And Port Consolidated System, (NACCS) Inc.No reproduction or republication without written permission

10. 入力した内容にエラーがある場合は、画面上部にエラー内容が表示されます。エラー内容を修正し、再度 3.~9. の手順を繰り返してください。

WebNACCS 利用者ID | IATEST01 ログイン時間 | 2017/10/01 10:00 残時間 | 01:00 ログアウト

入港料減免・還付申請(WER)

エラーチェック結果

✕ [SXXXX] 船舶コードが入力されていません。船舶コードを入力してください。
[SXXXX] 船舶名称が入力されていません。船舶名称を入力して下さい。

クリックすると画面が閉じます。

閉じる

Copyright © Nippon Automated Cargo And Port Consolidated System, (NACCS) Inc.No reproduction or republication without written permission

メモ

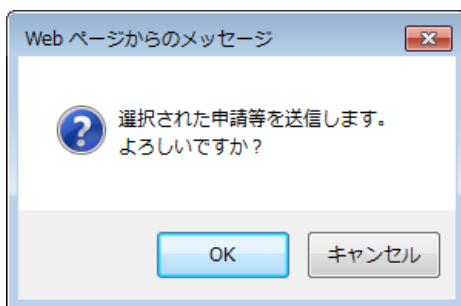
- 「エラーチェック結果」画面は別画面で表示されるため、エラー内容を見ながら項目の修正を行うことができます。
- エラーがない場合は、以下のように表示されます。

The screenshot displays the WebNACCS interface. At the top, the logo 'WebNACCS' is visible on the left, and user information '利用者ID | 1ATEST01', 'ログイン時間 | 2017/10/01 10:00', and '残時間 | 01:00' are shown on the right. Below this is a blue header bar with the text '入港料減免・還付申請(WER)'. The main content area is titled 'エラーチェック結果' and contains a message: 'エラーはありません。' (No errors). A green callout box with a white border points to a red dashed button labeled '閉じる' (Close) at the bottom right of the message area. The callout box contains the text 'クリックすると画面が閉じます。' (Clicking will close the screen).

11. エラーが表示されなくなったら、申請する書類が選択されていることを確認し、【送信】ボタンをクリックします。

The screenshot shows the WebNACCS application interface. At the top, there is a header with the WebNACCS logo, user ID (利用者ID | 1ATEST01), login time (ログイン時間 | 2017/10/01 10:00), remaining time (残時間 | 01:00), and a logout button (ログアウト). Below the header, there is a blue bar with the text "入港料減免・還付申請(WER)". Underneath, it says "入港料減免・還付申請 新規登録サブメニュー". On the right side, there is a text field for "一時保存番号: SV000000001". The main content area is titled "港湾管理者" and contains a sub-section "○港湾管理者". There are two items listed: "入港料減免申請書" and "入港料還付申請書", both with checkboxes checked and the status "【保存済】". A green callout bubble points to the "送信" button at the bottom right, with the text "【送信】ボタンをクリックします。". At the bottom, there are buttons for "戻る", "エラーチェック", and "送信". The footer contains the copyright notice: "Copyright © Nippon Automated Cargo And Port Consolidated System, (NACCS) Inc. No reproduction or republication without written permission".

12. ダイアログの表示内容を確認して、【OK】ボタンをクリックします。



13. 正常に処理された場合、以下の処理結果画面が表示されます。

The screenshot displays the WebNACCS interface. At the top, the logo 'WebNACCS' is on the left, and user information is on the right: '利用者ID | 1ATEST01', 'ログイン時間 | 2017/10/01 10:00', '残時間 | 01:00', and a 'ログアウト' button. Below this is a blue header bar with the text '入港料減免・還付申請(WER)'. The main content area shows a message: '送信しました。' (Submitted.) with an information icon, followed by '届出／申請番号 : 00000000100'. At the bottom left, there is a button labeled 'メニューに戻る' (Return to menu). The footer contains the copyright notice: 'Copyright © Nippon Automated Cargo And Port Consolidated System, (NACCS) Inc.No reproduction or republication without written permission'.

メモ

- 以下の処理結果画面が表示された場合、【戻る】ボタンをクリックしてサブメニュー画面に戻り、エラーチェック後、修正箇所を修正し再度送信をしてください。

The screenshot shows the WebNACCS interface. At the top, there is a header with the logo, user ID (1ATEST01), login time (2017/10/01 10:00), remaining time (01:00), and a logout button. Below the header is a blue bar with the text '入港料減免・還付申請(WER)'. The main content area is white and contains a red error message: '送信できませんでした。サブメニューに戻り、エラーチェックをして再度送信してください。' At the bottom left of the main area, there is a button labeled '戻る' with a left-pointing arrow, which is highlighted with a red dashed border. At the bottom of the page, there is a copyright notice: 'Copyright © Nippon Automated Cargo And Port Consolidated System, (NACCS) Inc. No reproduction or republication without written permission'.

【戻る】ボタンをクリックして、サブメニュー画面に戻ります。

(3) 申請済の情報を使用し申請する

申請済の情報呼び出して修正することで、新規の入港料減免・還付申請を申請することができます。

以下の情報呼び出すことができます。

- ・船舶基本情報登録（内航）
- ・船舶基本情報登録（外航）
- ・入港届等（内航）
- ・入港届等（外航）
- ・入港届等（外航（運航情報使用））
- ・入港料減免・還付申請

1. 「メインメニュー」画面から【港湾管理者業務】の【入港料減免・還付申請（WER）】の【登録】リンクをクリックして、「入港料減免・還付申請 新規登録サブメニュー」画面を表示します。

The screenshot shows the WebNACCS main menu. At the top, there is a header with the logo and user information: 利用者ID | 1ATEST01, ログイン時間 | 2017/10/01 10:00, 残時間 | 01:00, and a logout button. Below the header is a blue bar with the text '海上入出港業務'. The main content area is divided into several sections:

- 帳票確認** (Document Confirmation) with a magnifying glass icon and a link to '帳票確認 (WNC)'.
汎用申請関連業務等 (General Application Related Business) with a document icon and a link to '汎用申請関連業務へ'.
- 船舶基本情報等事前登録 (WBX)** (Ship Basic Information Pre-registration) with a document icon. It contains several sub-sections:
 - 船舶基本情報登録 > 登録 > 訂正・削除
 - 乗組員情報登録 > 登録 > 訂正・削除
 - 船舶用品情報登録 > 登録 > 訂正・削除
 - 船舶運航情報登録 > 登録 > 訂正・削除
 - 旅客情報登録 > 登録 > 訂正・削除
- 港湾管理者業務** (Port Manager Business) with a document icon. It contains:
 - 入港料減免・還付申請 (WER) > 登録 > 訂正・取消 (The '登録' link is highlighted with a red dashed box and a green callout arrow pointing to it.)
 - 船舶運航動静通知 (VMT) > 登録 > 訂正・取消
 - 海側施設使用許可申請 (VST) > 登録 > 訂正・取消
 - 陸側施設使用許可申請 (VLT) > 登録 > 訂正・取消
- 書類状態確認** (Document Status Confirmation) with a magnifying glass icon. It contains:
 - ファイル申請 (WFT) > 登録・ファイル添付
 - 訂正・取消
 - 申請書類へのファイル添付
- 一時保存情報呼出し** (Temporary Save Information Callout) with a document icon and a link to '一時保存情報呼出し (WSC)'.
- CSVアップロード** (CSV Upload) with a document icon. It contains:
 - ツールダウンロード
 - 乗組員・旅客・危険物 (WUD)
- 宛先設定** (Destination Setting) with a gear icon and a link to '宛先設定 (WAS)'.
- At the bottom, there is a link to '鑑地指定一覧'.

A green callout box with a white background and a green border points to the '登録' link under '入港料減免・還付申請 (WER)'. The text inside the callout box reads: 'クリックして「入港料減免・還付申請 新規登録サブメニュー」画面を表示します。'

2. 以下の「入港料減免・還付申請 新規登録サブメニュー」画面が表示されます。

The screenshot displays the WebNACCS application interface. At the top, the logo 'WebNACCS' is visible on the left, and user information including '利用者ID | 1ATEST01', 'ログイン時間 | 2017/10/01 10:00', and '残時間 | 01:00' is shown on the right, along with a 'ログアウト' button. Below the header, a blue bar contains the text '入港料減免・還付申請(WER)'. The main content area is titled '入港料減免・還付申請 新規登録サブメニュー' and contains two buttons: '申請等呼出' and 'ファイル読込'. A horizontal line separates this from the '港湾管理者' section, which is underlined. Below this, there are two links: '□ > 入港料減免申請書' and '□ > 入港料還付申請書'. At the bottom of the page, there are three buttons: '戻る', 'エラーチェック', and '送信'. A copyright notice is visible at the very bottom: 'Copyright © Nippon Automated Cargo And Port Consolidated System, (NACCS) Inc.No reproduction or republication without written permission'.

3. 【申請等呼出】ボタンをクリックして、「入港料減免・還付申請 呼出検索」画面を表示します。

The screenshot displays the WebNACCS user interface. At the top, the header includes the WebNACCS logo, user ID '1ATEST01', login time '2017/10/01 10:00', remaining time '01:00', and a 'ログアウト' (Logout) button. The main content area is titled '入港料減免・還付申請(WER)' and '入港料減免・還付申請 新規登録サブメニュー'. Two buttons are visible: '申請等呼出' (Call out applications) and 'ファイル読込' (Load file). The '申請等呼出' button is highlighted with a red dashed border. A green callout box with a white background and a green border points to this button, containing the text: '【申請等呼出】ボタンをクリックします。' (Click the 'Call out applications' button). Below this, the role '港湾管理者' (Port Manager) is indicated. There are two menu items: '入港料減免申請書' (Port fee exemption application form) and '入港料還付申請書' (Port fee refund application form), each preceded by a square icon and a right-pointing arrow. At the bottom, there are three buttons: '戻る' (Back), 'エラーチェック' (Error check), and '送信' (Send). The footer contains the copyright notice: 'Copyright © Nippon Automated Cargo And Port Consolidated System, (NACCS) Inc.No reproduction or republication without written permission'.

4. 検索条件を入力して、【検索】ボタンをクリックします。

例：入港料減免・還付申請を選択

WebNACCS 利用者ID | 1ATEST01 ログイン時間 | 2017/10/01 10:00 残時間 | 01:00 ログアウト

入港料減免・還付申請(WER)

入港料減免・還付申請 呼出検索

検索条件

業務名称*	入港料減免・還付申請		
届出/申請番号	<input type="text"/>	船舶コード	<input type="text"/>
検索年月日(自)	<input type="text"/>	検索年月日(至)	<input type="text"/>

リセット 検索

検索条件を入力して【検索】ボタンをクリックします。

5. 使用したい申請情報を選択して、【呼出】ボタンをクリックします。

利用者ID | IATEST01
ログイン時間 | 2017/10/01 10:00
残時間 | 01:00
N ログアウト

入港料減免・還付申請(WER)

入港料減免・還付申請 呼出検索

検索条件

業務名称*	入港料減免・還付申請		
届出/申請番号		船舶コード	
検索年月日(自)		検索年月日(至)	

リセット
検索

検索結果

(該当件数: 100件)
[<前ページ 1 2 3 4 5 次ページ>](#)

選択	届出/申請番号	船舶コード	船舶名称	申請年月日	船舶最新更新日時
<input checked="" type="radio"/>	00000000100	SENPAKU-E	SENAPKU--1-----2---E	2017/10/01	
<input type="radio"/>	00000000099	SENPAKU-E	SENAPKU--1-----2---E	2017/10/01	
<input type="radio"/>	00000000098	SENPAKU-E	SENAPKU--1-----2---E	2017/10/01	
<input type="radio"/>	00000000097	SENPAKU-E	SENAPKU--1-----2---E	2017/10/01	
<input type="radio"/>	00000000096	SENPAKU-E	SENAPKU--1-----2---E	2017/10/01	
<input type="radio"/>	00000000095	SENPAKU-E	SENAPKU--1-----2---E	2017/10/01	
<input type="radio"/>	00000000094	SENPAKU-E	SENAPKU--1-----2---E	2017/10/01	
<input type="radio"/>	00000000093	SENPAKU-E	SENAPKU--1-----2---E	2017/10/01	
<input type="radio"/>	00000000092	SENPAKU-E	SENAPKU--1-----2---E	2017/10/01	
<input type="radio"/>	00000000091	SENPAKU-E	SENAPKU--1-----2---E	2017/10/01	

呼出

< 戻る
呼出

Copyright © Nippon Automated Cargo And Port Consolidated System, (NACCS) Inc.No reproduction or republication without written permission

使用する申請情報を選択します。

【呼出】ボタンをクリックします。

6. 必要事項を入力して、複数申請または個別申請で送信を行ってください。

 利用者ID | IATEST01 ログイン時間 | 2017/10/01 10:00 残時間 | 01:00  ログアウト

入港料減免・還付申請(WER)

入港料減免・還付申請 新規登録サブメニュー

 選択された情報を出しました。

港湾管理者

- [入港料減免申請書](#)
- [入港料還付申請書](#)

 書類のリンクをクリックすると、通常の手順と同様に入力内容を修正できます。

Copyright © Nippon Automated Cargo And Port Consolidated System, (NACCS) Inc. No reproduction or republication without written permission

(4) 外部ファイルを読み込み申請する

外部ファイルを読み込んで新規の入港料減免・還付申請の申請ができます。

(参照⇒2.11.4 外部ファイル)

(5) 訂正する（追加申請を含む）

申請済の入港料減免・還付申請を検索して、申請内容の訂正及び追加申請を行うことができます。

メモ

- 申請済の入港料減免・還付申請に対して訂正が行われた場合、届出／申請番号（入港料減免等申請番号）には枝番が付加されます。

注意

- 入港料減免・還付申請に対する訂正は、最大99回となっています。

訂正できる入港料減免・還付申請の条件は以下のとおりです。

- 入力者は入港料減免・還付申請を提出した利用者と同一であること。

1. 「メインメニュー」画面から【港湾管理者業務】の【入港料減免・還付申請（WER）】の【訂正・取消】リンクをクリックして、「入港料減免・還付申請 訂正・取消検索」画面を表示します。

Web NACCS 利用者ID | 1ATEST01 ログイン時間 | 2017/10/01 10:00 残時間 | 01:00 ログアウト

海上入出港業務

帳票確認 (🔍)

- > 帳票確認 (WNC)

汎用申請関連業務等 (📄)

- > 汎用申請関連業務へ

船舶基本情報等事前登録 (WBX) (📄)

- 船舶基本情報登録 > 登録 > 訂正・削除
- 乗組員情報登録 > 登録 > 訂正・削除
- 船用品情報登録 > 登録 > 訂正・削除
- 船舶運航情報登録 > 登録 > 訂正・削除
- 旅客情報登録 > 登録 > 訂正・削除

港湾管理者業務 (📄)

- 入港料減免・還付申請 (WER)
 - > 登録 > 訂正・取消
- 船舶運航動静通知 (WMT)
 - > 登録 > 訂正・取消
- 海側施設使用許可申請 (WST)
 - > 登録 > 訂正・取消
- 陸側施設使用許可申請 (WLT)
 - > 登録 > 訂正・取消

ファイル申請 (WFT) (📄)

- > 登録・ファイル添付
- > 訂正・取消
- > 申請書類へのファイル添付

書類状態確認 (🔍)

- > 書類状態確認 (WVS)

一時保存情報呼出し (📄)

- > 一時保存情報呼出し (WSC)

CSVアップロード (📄)

- > ツールダウンロード
- > 乗組員・旅客・危険物 (WUD)

錨地指定一覧 (🔍)

- > 錨地指定一覧

宛先設定 (⚙️)

- > 宛先設定 (WAS)

2. 検索条件を入力して、【検索】ボタンをクリックします。

The screenshot shows the WebNACCS user interface. At the top, there is a header with the logo and user information: "WebNACCS", "利用者ID | 1ATEST01", "ログイン時間 | 2017/10/01 10:00", "残時間 | 01:00", and a "ログアウト" button. Below the header is a blue navigation bar with the text "入港料減免・還付申請(WER)". Underneath, there is a sub-header "入港料減免・還付申請 訂正・取消検索". The main content area is a search form titled "検索条件". It contains several input fields: "届出/申請番号" (Application No.), "船舶コード" (Ship Code), "船舶名称" (Ship Name), "検索年月日(自)" (Search Date From), and "検索年月日(至)" (Search Date To). At the bottom right of the form are two buttons: "リセット" (Reset) and "検索" (Search). The "検索" button is highlighted with a red dashed border. A green callout box points to the "検索" button.

検索条件			
届出/申請番号	<input type="text"/>	船舶コード	<input type="text"/>
船舶名称	<input type="text"/>		
検索年月日(自)	<input type="text"/>	検索年月日(至)	<input type="text"/>

リセット 検索

検索条件を入力して【検索】ボタンをクリックします。

3. 訂正したい申請情報を選択して、【訂正】ボタンをクリックします。



👤 利用者ID | 1ATEST01
🕒 ログイン時間 | 2017/10/01 10:00
🕒 残時間 | 01:00
🔒 ログアウト

入港料減免・還付申請(WER)

入港料減免・還付申請 訂正・取消検索

検索条件

届出/申請番号	<input type="text"/>	船舶コード	<input type="text"/>
船舶名称	<input type="text"/>		
検索年月日(自)	<input type="text"/>	検索年月日(至)	<input type="text"/>

検索結果

(該当件数:100件)
[<前ページ](#) [1](#) [2](#) [3](#) [4](#) [5](#) [次ページ](#) >

選択	届出/申請番号	船舶コード	船舶名称	申請年月日
<input checked="" type="radio"/>	00000000100	SENPAKU-E	SENMEI---1-----2----E	2017/10/01
<input type="radio"/>	00000000099	SENPAKU-E	SENMEI---1-----2----E	2017/10/01
<input type="radio"/>			SENMEI---1-----2----E	2017/10/01
<input type="radio"/>			SENMEI---1-----2----E	2017/10/01
<input type="radio"/>	00000000096	SENPAKU-E	SENMEI---1-----2----E	2017/10/01
<input type="radio"/>	00000000095	SENPAKU-E	SENMEI---1-----2----E	2017/10/01
<input type="radio"/>	00000000094	SENPAKU-E	SENMEI---1-----2----E	2017/10/01
<input type="radio"/>	00000000093	SENPAKU-E	SENMEI---1-----2----E	2017/10/01
<input type="radio"/>	00000000092	SENPAKU-E	SENMEI---1-----2----E	2017/10/01
<input type="radio"/>	00000000091	SENPAKU-E	SENMEI---1-----2----E	2017/10/01

< 戻る
訂正
取消

Copyright © Nippon Automated Cargo And Port Consolidated System, (NACCS) Inc. No reproduction or republication without written permission

訂正したい申請情報を選択します。

【訂正】ボタンをクリックします。

4. 書類名のリンクをクリックすると申請ごとに訂正画面が表示されるので、適宜項目を修正し、複数または個別に送信を行ってください。

Web NACCS 利用者ID | IATEST01 ログイン時間 | 2017/10/01 10:00 残時間 | 01:00 ログアウト

入港料減免・還付申請(WER)

入港料減免・還付申請 訂正サブメニュー

訂正前入港料減免等申請番号: 00000000100

港湾管理者

○港湾管理者

入港料減免申請書 [送信済]

入港料還付申請書 [送信済]

書類のリンクをクリックすると、通常の手順と同様に入力内容を修正できます。

戻る エラーチェック 送信

Copyright © Nippon Automated Cargo And Port Consolidated System, (NACCS) Inc.No reproduction or republication without written permission

メモ

- サブメニューから送信を行う場合は、各申請の訂正画面で【仮登録】ボタンをクリック後、【戻る】ボタンをクリックしサブメニュー画面に戻ってください。
- 仮登録した申請は、ステータスが【仮登録済】となります。
- 送信済の申請の訂正だけではなく、追加で申請することもできます。

(6) 取消する

申請済の入港料減免・還付申請を検索して、申請内容の取消を行うことができます。

注意

- 取消を行う場合、港湾管理者に対してあらかじめ連絡することが必要です。

取消できる入港料減免・還付申請の条件は以下のとおりです。

- 入力者は入港料減免・還付申請を提出した利用者と同一であること。

1. 「メインメニュー」画面から【港湾管理者業務】の【入港料減免・還付申請（WER）】の【訂正・取消】リンクをクリックして、「入港料減免・還付申請 訂正・取消検索」画面を表示します。

The screenshot shows the WebNACCS main menu. At the top, there is a header with the logo and user information: 利用者ID | 1ATEST01, ログイン時間 | 2017/10/01 10:00, 残時間 | 01:00, and a ログアウト button. Below the header is a blue navigation bar labeled '海上入出港業務'. The main content area is divided into several sections:

- 帳票確認** (WNC)
- 汎用申請関連業務等**
- 船舶基本情報等事前登録 (WBX)**
 - 船舶基本情報登録 > 登録 > 訂正・削除
 - 乗組員情報登録 > 登録 > 訂正・削除
 - 船用品情報登録 > 登録 > 訂正・削除
 - 船舶運航情報登録 > 登録 > 訂正・削除
 - 旅客情報登録 > 登録 > 訂正・削除
- 港湾管理者業務**
 - 入港料減免・還付申請 (WER)
 - 登録
 - 訂正・取消** (highlighted with a red dashed box)
 - 船舶運航動静通知 (WMT)
 - 登録
 - 訂正・取消
 - 海側施設使用許可申請 (WST)
 - 登録
 - 訂正・取消
 - 陸側施設使用許可申請 (WLT)
 - 登録
 - 訂正・取消
- 書類状態確認**
 - 締地指定一覧
- ファイル申請 (WFT)**
 - 登録・ファイル添付
 - 訂正・取消
 - 申請書類へのファイル添付
- 一時保存情報呼出し** (WSC)
- CSVアップロード**
 - ツールダウンロード
 - 乗組員・旅客・危険物 (WUD)
- 宛先設定** (WAS)

A green callout box with a white arrow points to the '訂正・取消' link in the '入港料減免・還付申請 (WER)' section. The text inside the callout box reads: 'クリックして「入港料減免・還付申請 訂正・取消検索」画面を表示します。'

2. 検索条件を入力して、【検索】ボタンをクリックします。

The screenshot shows the WebNACCS user interface. At the top, there is a header with the logo, user ID (1ATEST01), login time (2017/10/01 10:00), remaining time (01:00), and a logout button. Below the header is a blue navigation bar with the text "入港料減免・還付申請(WER)". Underneath, there is a sub-header "入港料減免・還付申請 訂正・取消検索". The main content area is titled "検索条件" (Search Conditions) and contains a search form with the following fields:

届出/申請番号	<input type="text"/>	船舶コード	<input type="text"/>
船舶名称	<input type="text"/>		
検索年月日(自)	<input type="text"/>	検索年月日(至)	<input type="text"/>

At the bottom right of the form, there are two buttons: "リセット" (Reset) and "検索" (Search). The "検索" button is highlighted with a red dashed border. A green callout box with a pointer to the "検索" button contains the text: "検索条件を入力して【検索】ボタンをクリックします。"

検索条件を入力して【検索】ボタンをクリックします。

3. 取消したい申請情報を選択して、【取消】ボタンをクリックします。

WebNACCS 利用者ID | 1ATEST01 ログイン時間 | 2017/10/01 10:00 残時間 | 01:00 ログアウト

入港料減免・還付申請(WER)

入港料減免・還付申請 訂正・取消検索

検索条件

届出/申請番号	<input type="text"/>	船舶コード	<input type="text"/>
船舶名称	<input type="text"/>		
検索年月日(自)	<input type="text"/>	検索年月日(至)	<input type="text"/>

検索結果

(該当件数:100件)
[<前ページ 1 2 3 4 5 次ページ>](#)

選択	届出/申請番号	船舶コード	船舶名称	申請年月日
<input checked="" type="radio"/>	00000000100	SENPAKU-E	SENMEI---1-----2----E	2017/10/01
<input type="radio"/>	00000000099	SENPAKU-E	SENMEI---1-----2----E	2017/10/01
<input type="radio"/>	00000000098	SENPAKU-E	SENMEI---1-----2----E	2017/10/01
<input type="radio"/>	00000000097	SENPAKU-E	SENMEI---1-----2----E	2017/10/01
<input type="radio"/>	00000000096	SENPAKU-E	SENMEI---1-----2----E	2017/10/01
<input type="radio"/>	00000000095	SENPAKU-E	SENMEI---1-----2----E	2017/10/01
<input type="radio"/>	00000000094	SENPAKU-E	SENMEI---1-----2----E	2017/10/01
<input type="radio"/>	00000000093	SENPAKU-E	SENMEI---1-----2----E	2017/10/01
<input type="radio"/>	00000000092	SENPAKU-E	SENMEI---1-----2----E	2017/10/01
<input type="radio"/>	00000000091	SENPAKU-E	SENMEI---1-----2----E	2017/10/01

取消したい申請情報を選択します。

【取消】ボタンをクリックします。

Copyright © Nippon Automated Cargo And Port Consolidated System, (NACCS) Inc. No reproduction or republication without written permission

4. 書類名のリンクをクリックすると申請ごとに取消画面が表示されるので、申請内容を確認し、複数または個別に送信を行ってください。

 利用者ID | IATEST01 ログイン時間 | 2017/10/01 10:00 残時間 | 01:00 ログアウト

入港料減免・還付申請(WER)

入港料減免・還付申請 取消サブメニュー

訂正前入港料減免等申請番号 : 00000000100

港湾管理者

- 港湾管理者
- > [入港料減免申請書](#) 【送信済】
- > [入港料還付申請書](#) 【送信済】

Copyright © Nippon Automated Cargo And Port Consolidated System, (NACCS) Inc.No reproduction or republication without written permission