

2.6.2 入港前統一申請（内航）（WPT）

本業務では、入港前に各種手続き（以下、「入港前統一申請（内航）」と呼びます）を複数の宛先または個別の宛先へ送信を行うことができます。本業務では、入港前統一申請（内航）を登録・訂正・取消することができます。

表 2.6.2-1 申請が可能な書類の種類

| 書類 | 提出先 |
|-------------|----------------------|
| 係留施設等使用許可申請 | 港湾管理者 |
| 危険物荷役許可申請 | 港長 |
| 危険物運搬許可申請 | |
| 停泊場所指定願 | |
| 係留施設使用届 | |
| 移動許可申請 | |
| 事前通報 | 港内交通管制室／ 海上交通センター |
| 航路通報 | 海上交通センター |

<共通事項>

入力者について

- 入力者は船会社、船舶代理店です。

船舶基本情報について

- 船舶基本情報（内航船）は、申請先への申請を行うことで船舶基本情報の有効期間が一定期間延長されます。

着岸（予定）場所コードについて

- 入力された「着岸（予定）場所コード」が外航バースの場合、送信結果画面に確認のための注意喚起メッセージが表示されます。

<個別事項>

港湾管理者への提出について

- 公共岸壁の使用届については、係留施設使用許可申請にて公共岸壁を管理する港湾管理者宛手続きを行ってください。

港長への提出について

- 以下の情報が送信されます。
 - 危険物荷役許可申請
 - 危険物運搬許可申請
 - 停泊場所指定願
 - 移動許可申請
 - 係留施設使用届
- 専用岸壁の使用届については、係留施設使用届にて係留施設管理者より港長宛手続きを行ってください。

港内交通管制室への提出について

- 港内交通管制室へ送信される事前通報については、入航予定日または運航開始予定日の前日正午までに手続きを行ってください。

海上交通センターへの提出について

- 以下の情報が送信されます。
 - 事前通報
 - 航路通報
- 事前通報については、入航予定日または運航開始予定日の前日正午までに手続きを行ってください。
- 航路通報については、航路外から航路に入ろうとする日の前日正午までに手続きを行ってください。

その他、手続きに際しご不明な点につきましては、申請先官署へお問い合わせください。

<入港前統一申請（内航）の提出について>

- 以下の帳票を「書類状態確認（WVS）」（参照⇒2.9.1 書類状態確認）で確認できます。

表 2.6.1-2 書類状態確認（WVS）で確認できる帳票

| 条件 | 帳票名 |
|----------------------|--------------|
| 港湾管理者への係留施設使用許可申請の場合 | 係留施設使用許可申請情報 |
| 港長への危険物荷役許可申請の場合 | 危険物荷役許可申請情報 |
| 港長への危険物運搬許可申請の場合 | 危険物運搬許可申請情報 |

| 条件 | 帳票名 |
|-----------------------------|-----------|
| 港長への停泊場所指定願の場合 | 停泊場所指定願情報 |
| 港長への移動許可申請の場合 | 移動許可申請情報 |
| 港長への係留施設使用届の場合 | 係留施設使用届情報 |
| 港内交通管制室または海上交通センターへの事前通報の場合 | 事前通報情報 |

- 以下の帳票を「帳票確認（WNC）」（参照⇒2.10 帳票確認）業務で確認できます。
* 帳票を確認できる期間は、下記の表の条件から7日間です。

表 2.6.2-3 帳票確認（WNC）業務で確認できる帳票

| 条件 | 帳票名 |
|---------------------------------------|----------------|
| 港湾管理者が係留施設使用許可申請を確認し、入力者に対して回答を行った場合 | 係留施設使用許可申請回答情報 |
| 港長が危険物荷役許可申請を確認し、入力者に対して回答を行った場合 | 危険物荷役許可申請回答情報 |
| 港長が危険物運搬許可申請を確認し、入力者に対して回答を行った場合 | 危険物運搬許可申請回答情報 |
| 港長が停泊場所指定願を確認し、入力者に対して回答を行った場合 | 停泊場所指定願回答情報 |
| 港長が係留施設使用届を確認し、入力者に対して回答を行った場合 | 係留施設使用届回答情報 |
| 港長が移動許可申請を確認し、入力者に対して回答を行った場合 | 移動許可申請回答情報 |
| 港内交通管制室が事前通報を確認し、入力者に対して回答を行った場合 | 事前通報回答情報 |
| 海上交通センターが航路通報を確認し、入力者に対して回答を行った場合 | 航路通報回答情報 |
| 海上交通センターが航路通報を確認し、入力者に対して何らかの指示を行った場合 | 指示書 |
| 海上交通センターが航路通報を確認し、入力者に対して何らかの勧告を行った場合 | 勧告書 |

- 以下の帳票が宛先官庁に出力されます。

表 2.6.2-4 宛先官庁に出力される帳票

| 条件 | 帳票名 | 出力先 |
|---------------------------------------|-------------------|------------------|
| 港湾管理者への係留施設使用許可申請提出の場合 | 係留施設使用許可申請提出情報 | 港湾管理者 |
| 港湾管理者への係留施設使用許可申請情報が訂正または取消された場合 | 係留施設使用許可申請訂正・取消情報 | 港湾管理者 |
| 港長への危険物荷役許可申請提出の場合 | 危険物荷役許可申請提出情報 | 港長 |
| 港長への危険物荷役許可申請情報が訂正または取消された場合 | 危険物荷役許可申請訂正・取消情報 | 港長 |
| 港長への危険物荷役許可申請の場合 | 危険物荷役許可申請提出情報 | 港長 |
| 港長への危険物荷役許可申請情報が訂正または取消された場合 | 危険物荷役許可申請訂正・取消情報 | 港長 |
| 港長への停泊場所指定願提出の場合 | 停泊場所指定願提出情報 | 港長 |
| 港長への停泊場所指定願情報が訂正または取消された場合 | 停泊場所指定願訂正・取消情報 | 港長 |
| 港長への係留施設使用届提出の場合 | 係留施設使用届提出情報 | 港長 |
| 港長への係留施設使用届情報が訂正または取消された場合 | 係留施設使用届訂正・取消情報 | 港長 |
| 港長への移動許可申請提出の場合 | 移動許可申請提出情報 | 港長 |
| 港長への移動許可申請情報が訂正または取消された場合 | 移動許可申請訂正・取消情報 | 港長 |
| 港内交通管制室／海上交通センターへの事前通報提出の場合 | 事前通報提出情報 | 港内交通管制室／海上交通センター |
| 港内交通管制室／海上交通センターへの事前通報情報が訂正または取消された場合 | 事前通報訂正・取消情報 | 港内交通管制室／海上交通センター |
| 海上交通センターへの航路通報提出の場合 | 航路通報提出情報 | 海上交通センター |
| 海上交通センターへの航路通報情報が訂正または取消された場合 | 航路通報訂正・取消情報 | 海上交通センター |

(1) 個別に申請する

入港前統一申請（内航）を入力し、宛先官庁に個別に申請することができます。

（参照⇒2.4.1(1)個別に申請する）

注意

- 登録可能な危険物は、最大300品目です。

1. 「メインメニュー」画面から【内航】の【入港前統一申請（WPT）】の【登録】リンクをクリックして、「入港前統一申請（内航） 新規登録サブメニュー」画面を表示します。

The screenshot shows the WebNACCS main menu. At the top, there is a header with the logo, user ID (利用者ID | IATEST01), login time (ログイン時間 | 2017/10/01 10:00), remaining time (残時間 | 01:00), and a logout button (ログアウト). Below the header is a blue navigation bar with the text '海上入出港業務'. The main content area is divided into several sections. The '船舶基本情報等事前登録 (WBX)' section contains links for '船舶基本情報登録', '乗組員情報登録', '船舶運航情報登録', and '旅客情報登録'. The '外航 (運航情報使用)' section contains links for '入港前統一申請 (WPT)', '入港届等 (WIT)', and '出港届等 (WOT)'. The '外航' section contains links for '入港前統一申請 (WPT)', '入港届等 (WIT)', '移動届等 (WMR)', and '出港届等 (WOT)'. The '内航' section contains links for '船舶基本情報登録 (WBX)', '入港前統一申請 (WPT)', '入港届等 (WIT)', '移動届等 (WMR)', and '出港届等 (WOT)'. The '登録' link under '入港前統一申請 (WPT)' in the '内航' section is highlighted with a red dashed box. A green arrow points from a text box below to this link.

クリックして「入港前統一申請（内航） 新規登録サブメニュー」画面を表示します。

2. 以下の「入港前統一申請（内航） 新規登録サブメニュー」画面が表示されます。

 利用者ID | 1ATEST01 ログイン時間 | 2017/10/01 10:00 残時間 | 01:00  ログアウト

入港前統一申請(WPT)

入港前統一申請(内航) 新規登録サブメニュー

| | |
|---|---|
| 港湾管理者 | 港内交通管制室 |
| <input type="checkbox"/> > 係留施設使用許可申請 | <input type="checkbox"/> > 事前通報 |
| 港長 | 海上交通センター |
| <input type="checkbox"/> > 危険物荷役許可申請 | <input type="checkbox"/> > 事前通報 |
| <input type="checkbox"/> > 危険物運搬許可申請 | |
| <input type="checkbox"/> > 停泊場所指定應 | <input type="checkbox"/> > 航路通報 |
| <input type="checkbox"/> > 係留施設使用届 | |
| <input type="checkbox"/> > 移動許可申請 | |

Copyright © Nippon Automated Cargo And Port Consolidated System, (NACCS) Inc.No reproduction or republication without written permission

表 2.6.2-5 新規登録の際に表示される画面

| 宛先官庁 | 書類 | 表示される画面 |
|----------|------------|--------------------|
| 港湾管理者 | 係留施設使用許可申請 | 「係留施設使用許可申請（内航）」画面 |
| 港長 | 危険物荷役許可申請 | 「危険物荷役許可申請（内航）」画面 |
| | 危険物運搬許可申請 | 「危険物運搬許可申請（内航）」画面 |
| | 停泊場所指定願 | 「停泊場所指定願（内航）」画面 |
| | 係留施設使用届 | 「係留施設使用届（内航）」画面 |
| | 移動許可申請 | 「移動許可申請（内航）」画面 |
| 港内交通管制室 | 事前通報 | 「事前通報（内航）」画面 |
| 海上交通センター | 事前通報 | 「事前通報（内航）」画面 |
| | 航路通報 | 「航路通報（内航）」画面 |

3. 申請を行う宛先官庁の申請書類のリンクをクリックして入港前統一申請の新規登録サブメニュー画面を表示します。

WebNACCS 利用者ID | 1ATEST01 ログイン時間 | 2017/10/01 10:00 残時間 | 01:00 ログアウト

入港前統一申請(WPT)

入港前統一申請(内航) 新規登録サブメニュー

申請等呼出 ファイル読込

| 港湾管理者 | 港内交通管制室 |
|---|--|
| <input type="checkbox"/> 係留施設使用許可申請 | <input type="checkbox"/> 事前通報 |
| 港長 | 海上交通センター |
| <input type="checkbox"/> 危険物荷役許可申請 <input type="checkbox"/> 危険物運搬許可申請 <input type="checkbox"/> 停泊場所指定願 <input type="checkbox"/> 係留施設使用届 <input type="checkbox"/> 移動許可申請 | <input type="checkbox"/> 事前通報 <input type="checkbox"/> 航路通報 |

書類のリンクをクリックして新規登録画面を表示します。

戻る エラーチェック 送信

Copyright © Nippon Automated Cargo And Port Consolidated System, (NACCS) Inc. No reproduction or republication without written permission

4. 以下の新規登録画面が表示されます。

- 「係留施設使用許可申請（内航）」画面

WebNACCS 利用者ID | IATEST01 ログイン時間 | 2017/10/01 10:00 残時間 | 01:00 ログアウト

入港前統一申請(WPT)

係留施設使用許可申請(内航) 新規登録

クリックすると入力ガイドが表示されます。

プルダウンをクリックすると選択可能な船舶コード種別が表示されます。

プルダウンをクリックすると宛先設定で設定した申請先が表示されます。

船舶種類の一覧を表示します。

船舶コードを入力してクリックすると各項目の入力欄に登録済の船舶情報が呼び出されます。

国籍の一覧を表示します。

国の一覧を表示します。

プルダウンをクリックすると選択可能な船舶運航者コード種別が表示されます。

国の一覧を表示します。

プルダウンをクリックすると定期不定期の別を選択できます。

| 宛先情報 | |
|------|----------------------|
| 宛先* | <input type="text"/> |

| 船舶情報 | |
|------------|---------------------------|
| 船舶コード種別* | <input type="text"/> ▼ |
| 船舶コード* | <input type="text"/> 船舶呼出 |
| 船舶名称(ヨ) | <input type="text"/> |
| IMO番号 | IMO <input type="text"/> |
| 船舶種類コード* | <input type="text"/> 一覧参照 |
| 船舶国籍コード* | <input type="text"/> 一覧参照 |
| 総トン数* | <input type="text"/> t |
| 重量トン数 | <input type="text"/> t |
| 船の全長* | <input type="text"/> m |
| 最大喫水* | <input type="text"/> m |
| 船舶運航者コード種別 | <input type="text"/> ▼ |
| 船舶運航者名称(ヨ) | <input type="text"/> |
| 住所(ヨ) | <input type="text"/> |
| 国コード | <input type="text"/> 一覧参照 |
| 電話番号 | <input type="text"/> |
| FAX番号 | <input type="text"/> |
| 定期不定期別* | <input type="text"/> ▼ |

| 乗組員等情報 | | ↑ | | ↓ | |
|--------|----------------------|---|--|---|--|
| 船長名(Ⓐ) | <input type="text"/> | | | | |

| 仕出港情報 | | ↑ | | ↓ | |
|-----------|----------------------|-------------------------------------|--------|----------------------|--|
| 仕出港コード* | <input type="text"/> | <input type="button" value="一覧参照"/> | 仕出港名 | <input type="text"/> | |
| 前港港コード | <input type="text"/> | <input type="button" value="一覧参照"/> | | <input type="text"/> | |
| 次港港コード | <input type="text"/> | <input type="button" value="一覧参照"/> | | <input type="text"/> | |
| 最終仕向港コード* | <input type="text"/> | <input type="button" value="一覧参照"/> | 最終仕向港名 | <input type="text"/> | |

| 入港港情報 | | ↑ | | ↓ | |
|-------------------|----------------------|-------------------------------------|-------------------|----------------------|----------------------|
| 入港港コード* | <input type="text"/> | <input type="button" value="一覧参照"/> | | <input type="text"/> | |
| 港域入港予定年月日時刻* | <input type="text"/> | | | <input type="text"/> | |
| 移動前停泊場所コード | <input type="text"/> | <input type="button" value="一覧参照"/> | | <input type="text"/> | |
| 移動開始予定年月日時刻 | <input type="text"/> | | | <input type="text"/> | |
| 移動後停泊場所コード | <input type="text"/> | <input type="button" value="一覧参照"/> | | <input type="text"/> | |
| 着岸(予定)場所コード(入港時)* | <input type="text"/> | <input type="button" value="一覧参照"/> | | <input type="text"/> | |
| 着岸(予定)年月日時刻(入港時)* | <input type="text"/> | | 離岸(予定)年月日時刻(出港時)* | <input type="text"/> | <input type="text"/> |
| 船舶代理店名称(Ⓐ) | <input type="text"/> | | | | |
| 住所(Ⓐ) | <input type="text"/> | | | | |
| 電話番号 | <input type="text"/> | | | | |

港の一覧を表示します。

港の一覧を表示します。

施設の一覧を表示します。

| 着岸等情報 | | | |
|-------------|------------------------|--------------------------------|----------------------|
| 運航区分* | <input type="text"/> | プルダウンをクリックすると選択可能な運航区分が表示されます。 | |
| 船首ビット番号 | <input type="text"/> | 船尾ビット番号 | <input type="text"/> |
| 岸壁等の基点からの距離 | <input type="text"/> m | 荷役開始(予定)年月日時刻 | <input type="text"/> |
| 着岸舷側 | <input type="text"/> | 使用形態区分* | <input type="text"/> |

| 貨物情報 | | | |
|--|----------------------|----------------------------------|--------------------------------|
| 貨物内の危険物の有無* | <input type="text"/> | プルダウンをクリックすると選択可能な危険物の有無を選択できます。 | |
| 陸揚貨物(入港予定港) | | | |
| 1 | 貨物形態 | <input type="text"/> | プルダウンをクリックすると選択可能な貨物形態が表示されます。 |
| | 品名(ノ) | <input type="text"/> | |
| | 数量(または重量)・単位 | <input type="text"/> | |
| | HSコード | <input type="text"/> | |
| クリックすると入力フィールドが追加され、陸揚貨物(入港予定港)を追加で入力できます。 | | | + 追加入力 |
| 船積貨物(入港予定港) | | | |
| 1 | 貨物形態 | <input type="text"/> | プルダウンをクリックすると選択可能な貨物形態が表示されます。 |
| | 品名(ノ) | <input type="text"/> | |
| | 数量(または重量)・単位 | <input type="text"/> | |
| | HSコード | <input type="text"/> | |
| クリックすると入力フィールドが追加され、船積貨物(入港予定港)を追加で入力できます。 | | | + 追加入力 |

(被)接舷船情報

| | | | | |
|---|--------------|----------------------|------------|----------------------|
| 1 | (被)接舷船舶コード種別 | <input type="text"/> | (被)接舷船舶コード | <input type="text"/> |
| | (被)接舷船名(J) | <input type="text"/> | | |

プルダウンをクリックすると選択可能な(被)接舷船舶コード種別が表示されます。

+ 追加入力

| | |
|-------------|----------------------|
| 申請者担当者名(J)* | <input type="text"/> |
| 電話番号* | <input type="text"/> |
| 完了・報告 | <input type="text"/> |
| 備考 | <input type="text"/> |

クリックすると入力フィールドが追加され、(被)接舷船情報を追加で入力できます。

現計可番号

プルダウンをクリックすると完了・報告の別を選択できます。

< 戻る 保存 送信

Copyright © Nippon Automated Cargo And Port Consolidated System, (NACCS) Inc. No reproduction or transmission without written permission

新規登録サブメニュー画面に戻ります。保存していない内容は削除されます。

入力中の申請情報を一時保存します。

入力した申請情報を送信します。

メモ

- 船舶コードを入力して【船舶呼出】ボタンをクリックすると、登録済の船舶情報が対象となる項目（下記の枠内）に呼び出されます。
- 船舶情報の呼び出しを行うためには、あらかじめ船舶基本情報（内航）を登録しておく必要があります。

| 船舶情報 | | | |
|------------|---------------------|----------|----------------|
| 船舶コード種別* | コールサイン | 船舶コード* | SENPAKU-E 船舶呼出 |
| 船舶名称(ノ) | SENPaku-1-----2---E | | |
| IMO番号 | IMO | | |
| 船舶種類コード* | T90 一覧参照 | | |
| 船舶国籍コード* | JP 一覧参照 | | |
| 総トン数* | 100.00 t | 課金対象トン数* | t |
| 重量トン数 | 100.00 t | | |
| 船の全長* | 100.00 m | 最大喫水* | m |
| 船舶運航者コード種別 | | 船舶運航者コード | |
| 船舶運航者名称(ノ) | | | |
| 住所(ノ) | | | |
| 国コード | 一覧参照 | | |
| 電話番号 | | FAX番号 | |
| 定期不定期別* | | | |

船舶コードを入力して【船舶呼出】ボタンをクリックします。

枠内の各項目に情報が呼び出されます。

5. 必要事項を入力して、【送信】ボタンをクリックします。宛先官庁に提出せずに入力内容を保存する場合は、【保存】ボタンをクリックします。

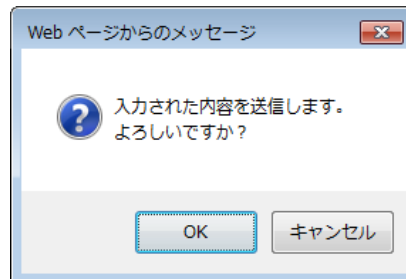
送信せずに入力内容を一時保存する場合は【保存】ボタンをクリックします。

必要事項を入力して【送信】ボタンをクリックします。

メモ

- 保存した情報は、一時保存情報呼出しで呼び出すことができます。
(参照⇒2.11.2 一時保存情報呼出し)

6. ダイアログの表示内容を確認して、【OK】ボタンをクリックします。



7. 正常に処理された場合、以下の処理結果画面が表示されます。

The screenshot displays the WebNACCS interface. At the top, the logo 'WebNACCS' is on the left, and user information is on the right: '利用者ID | 1ATEST01', 'ログイン時間 | 2017/10/01 10:00', '残時間 | 01:00', and a 'ログアウト' button. Below this is a blue header bar with the text '入港前統一申請(WPT)'. The main content area features a blue information icon followed by the text '送信しました。' and '届出/申請番号 : 00000000100'. At the bottom left, there is a button labeled 'メニューに戻る'. The footer contains the copyright notice: 'Copyright © Nippon Automated Cargo And Port Consolidated System, (NACCS) Inc. No reproduction or republication without written permission'.

メモ

- 入力した内容にエラーがある場合は、画面上部にエラー内容が表示されます。エラー内容を修正して、再度送信してください。

The screenshot shows the WebNACCS interface. At the top, there is a header with the logo, user ID (1ATEST01), login time (2017/10/01 10:00), remaining time (01:00), and a logout button. Below the header, the main content area is titled "入港前統一申請(WPT)". Underneath, there is a sub-section "係留施設使用許可申請(内航) 新規登録" with a help icon. A red error message box is displayed, containing two lines of text: "[XXXXX] 船舶コードが入力されていません。船舶コードを入力してください。" and "[XXXXX] 船舶名称が入力されていません。船舶名称を入力して下さい。". At the bottom of the form, there are three buttons: "戻る" (Back), "保存" (Save), and "送信" (Send). The footer contains the copyright notice: "Copyright © Nippon Automated Cargo And Port Consolidated System, (NACCS) Inc.No reproduction or republication without written permission".

(2) 複数の申請先に同時に申請する

入港前統一申請（内航）を複数の宛先官庁へ同時に申請することができます。

（参照⇒2.3.1(2)複数の申請先に同時に申請する）

注意


- 登録可能な危険物は、最大300品目です。

1. 「メインメニュー」画面から【内航】の【入港前統一申請（WPT）】の【登録】リンクをクリックして、「入港前統一申請（内航） 新規登録サブメニュー」画面を表示します。

The screenshot shows the WebNACCS main menu. At the top, there is a header with the logo and user information: 利用者ID | 1ATEST01, ログイン時間 | 2017/10/01 10:00, 残時間 | 01:00, and a logout button. Below the header is a blue navigation bar with the text '海上入出港業務'. The main content area is divided into several sections. The 'Domestic' (内航) section is highlighted with a green box, and the 'Registration' (登録) link under 'Pre-arrival unified application (WPT)' is circled in red. A green arrow points from a text box below to this link.

クリックして「入港前統一申請（内航） 新規登録サブメニュー」画面を表示します。

2. 以下の「入港前統一申請（内航） 新規登録サブメニュー」画面が表示されます。

 利用者ID | 1ATEST01 ログイン時間 | 2017/10/01 10:00 残時間 | 01:00  ログアウト

入港前統一申請(WPT)

入港前統一申請(内航) 新規登録サブメニュー

| | |
|---|---|
| 港湾管理者 | 港内交通管制室 |
| <input type="checkbox"/> > 係留施設使用許可申請 | <input type="checkbox"/> > 事前通報 |
| 港長 | 海上交通センター |
| <input type="checkbox"/> > 危険物荷役許可申請 | <input type="checkbox"/> > 事前通報 |
| <input type="checkbox"/> > 危険物運搬許可申請 | |
| <input type="checkbox"/> > 停泊場所指定願 | <input type="checkbox"/> > 航路通報 |
| <input type="checkbox"/> > 係留施設使用届 | |
| <input type="checkbox"/> > 移動許可申請 | |

Copyright © Nippon Automated Cargo And Port Consolidated System, (NACCS) Inc.No reproduction or republication without written permission

表 2.6.2-6 新規登録の際に表示される画面

| 宛先官庁 | 書類 | 表示される画面 |
|----------|------------|--------------------|
| 港湾管理者 | 係留施設使用許可申請 | 「係留施設使用許可申請（内航）」画面 |
| 港長 | 危険物荷役許可申請 | 「危険物荷役許可申請（内航）」画面 |
| | 危険物運搬許可申請 | 「危険物運搬許可申請（内航）」画面 |
| | 停泊場所指定願 | 「停泊場所指定願（内航）」画面 |
| | 係留施設使用届 | 「係留施設使用届（内航）」画面 |
| | 移動許可申請 | 「移動許可申請（内航）」画面 |
| 港内交通管制室 | 事前通報 | 「事前通報（内航）」画面 |
| 海上交通センター | 事前通報 | 「事前通報（内航）」画面 |
| | 航路通報 | 「航路通報（内航）」画面 |

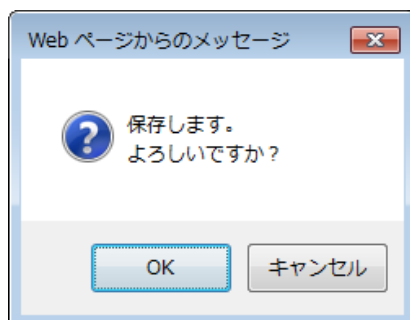
3. 申請を行う宛先官庁の申請書類のリンクをクリックして、入港前統一申請の新規登録サブメニュー画面を表示します。

The screenshot shows the WebNACCS application interface. At the top, there is a header with the WebNACCS logo, user ID (利用者ID | 1ATEST01), login time (ログイン時間 | 2017/10/01 10:00), remaining time (残時間 | 01:00), and a logout button (ログアウト). Below the header is a blue bar with the text '入港前統一申請(WPT)'. Underneath, there is a sub-menu title '入港前統一申請(内航) 新規登録サブメニュー'. There are two buttons: '申請等呼出' and 'ファイル読込'. The main content area is divided into four sections: '港湾管理者', '港内交通管制室', '港長', and '海上交通センター'. Each section contains a list of application links. The following links are highlighted with red dashed boxes: '係留施設使用許可申請' (under 港湾管理者), '事前通報' (under 港内交通管制室), '危険物荷役許可申請' (under 港長), '危険物運搬許可申請' (under 港長), '係留施設使用届' (under 港長), '移動許可申請' (under 港長), '事前通報' (under 海上交通センター), and '航路通報' (under 海上交通センター). At the bottom, there is a green callout box with the text: '書類のリンクをクリックして入港前統一申請の新規登録画面を表示します。'. Below the callout box are buttons for '戻る' (Back), 'エラーチェック' (Error Check), and '送信' (Send). At the very bottom, there is a copyright notice: 'Copyright © Nippon Automated Cargo And Port Consolidated System, (NACCS) Inc. No reproduction or republication without written permission'.

4. 必要事項を入力して、【保存】ボタンをクリックします。

必要事項を入力して【保存】ボタンをクリックします。

5. ダイアログの表示内容を確認して、【OK】ボタンをクリックします。



6. 【戻る】ボタンをクリックします。

WebNACCS

利用者ID | 1ATEST01 ログイン時間 | 2017/10/01 10:00 残時間 | 01:00 ログアウト

入港前統一申請(WPT)

係留施設使用許可申請(内航) 新規登録

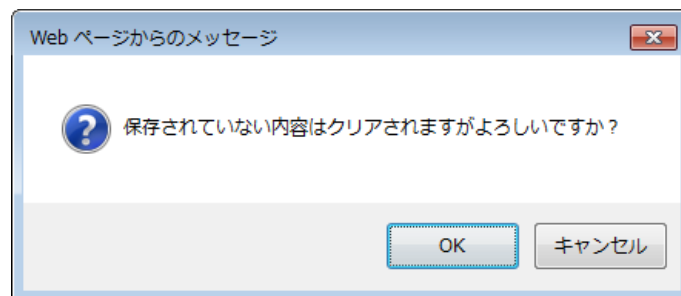
一時保存番号: SV00000001

戻る 保存 送信

Copyright © Nippon Automated Cargo And Port Consolidated System, (NACCS) Inc. No reproduction or republication without written permission

【戻る】ボタンをクリックします。

7. ダイアログの表示内容を確認して、【OK】ボタンをクリックします。



8. 3.~7.の手順で、申請書類の入力と保存を繰り返し行います。

9. サブメニュー画面で提出したい書類を選択して、【エラーチェック】ボタンをクリックします。申請は複数選択することができます。

メモ

- サブメニュー画面のチェックボックスにチェックを付けた申請に対して、エラーのチェックを行います。
- 必須項目への記入漏れや、有効ではない値が入力されていないかチェックすることができます。

10. 入力した内容にエラーがある場合は、画面上部にエラー内容が表示されます。エラー内容を修正し、再度 3.~9.の手順を繰り返してください。

The screenshot shows the WebNACCS application interface. At the top, there is a header with the logo and user information: "WebNACCS", "利用者ID | 1ATEST01", "ログイン時間 | 2017/10/01 10:00", and "残時間 | 01:00". A "ログアウト" button is also present. Below the header is a blue bar with the text "入港前統一申請(WPT)". Underneath, the section "エラーチェック結果" (Error Check Results) is displayed. A red error message box contains the following text: "[SXXXX] 船舶コードが入力されていません。船舶コードを入力してください。" and "[SXXXX] 船舶名称が入力されていません。船舶名称を入力して下さい。". A green callout box with the text "クリックすると画面が閉じます。" (Clicking will close the screen.) points to a "閉じる" (Close) button at the bottom right. The footer contains the copyright notice: "Copyright © Nippon Automated Cargo And Port Consolidated System, (NACCS) Inc.No reproduction or republication without written permission".

メモ

- 「エラーチェック結果」画面は別画面で表示されるため、エラー内容を見ながら項目の修正を行うことができます。
- エラーがない場合は、以下のように表示されます。

The screenshot displays the WebNACCS interface. At the top, the logo 'WebNACCS' is visible on the left, and user information '利用者ID | 1ATEST01', login time 'ログイン時間 | 2017/10/01 10:00', and remaining time '残時間 | 01:00' are shown on the right. Below this is a blue header bar with the text '入港前統一申請(WPT)'. The main content area is titled 'エラーチェック結果' and contains a message: 'エラーはありません。' (No errors). A green callout box with a white border points to a button labeled '閉じる' (Close) at the bottom right of the message area, with the text 'クリックすると画面が閉じます。' (Clicking will close the screen). The footer of the page contains the copyright notice: 'Copyright © Nippon Automated Cargo And Port Consolidated System, (NACCS) Inc.No reproduction or republication without written permission'.

11. エラーが表示されなくなったら、申請したい書類が選択されていることを確認し、【送信】ボタンをクリックします。

 利用者ID | 1ATEST01 ログイン時間 | 2017/10/01 10:00 残時間 | 01:00 ログアウト

入港前統一申請(WPT)

入港前統一申請(内航) 新規登録サブメニュー

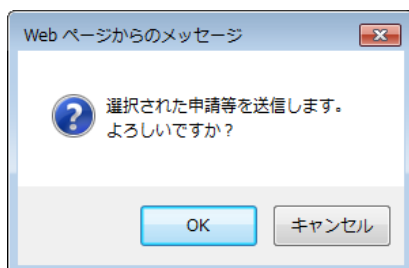
一時保存番号: SV000000001

| | |
|---|---------------------------------|
| 港湾管理者 ○○港湾管理者 | 港内交通管制室 |
| <input checked="" type="checkbox"/> 係留施設使用許可申請 【保存済】 | <input type="checkbox"/> > 事前通報 |
| 港長 ○○港長 | 海上交通センター |
| <input checked="" type="checkbox"/> 危険物荷役許可申請 【保存済】 | <input type="checkbox"/> > 事前通報 |
| <input type="checkbox"/> > 危険物運搬許可申請 | |
| <input type="checkbox"/> > 停泊場所指定願 | <input type="checkbox"/> > 航路通報 |
| <input type="checkbox"/> > 係留施設使用届 | |
| <input type="checkbox"/> > 移動許可申請 | |

【送信】ボタンをクリックします。

Copyright © Nippon Automated Cargo And Port Consolidated System, (NACCS) Inc.No reproduction or republication without written permission

12. ダイアログの表示内容を確認して、【OK】ボタンをクリックします。



13. 正常に処理された場合、以下の処理結果画面が表示されます。



WebNACCS 利用者ID | 1ATEST01 ログイン時間 | 2017/10/01 10:00 残時間 | 01:00 ログアウト

入港前統一申請(WPT)

送信しました。

届出/申請番号 : 00000000100

メニューに戻る

Copyright © Nippon Automated Cargo And Port Consolidated System, (NACCS) Inc. No reproduction or republication without written permission

メモ

- 以下の処理結果画面が表示された場合、【戻る】ボタンをクリックしてサブメニュー画面に戻り、エラーチェック後、修正箇所を修正し再度送信をしてください。

The screenshot shows the WebNACCS application interface. At the top, there is a header with the WebNACCS logo, user ID (利用者ID | 1ATEST01), login time (ログイン時間 | 2017/10/01 10:00), remaining time (残時間 | 01:00), and a logout button (ログアウト). Below the header, the page title is '入港前統一申請(WPT)'. The main content area displays a red error message: '送信できませんでした。サブメニューに戻り、エラーチェックをして再度送信してください。' (Transmission failed. Please return to the sub-menu, check for errors, and re-submit). At the bottom of the page, there is a '戻る' (Back) button with a left-pointing arrow, which is highlighted with a red dashed box. A copyright notice is visible at the very bottom: 'Copyright © Nippon Automated Cargo And Port Consolidated System, (NACCS) Inc.No reproduction or republication without written permission'.

【戻る】ボタンをクリックして、サブメニュー画面に戻ります。

(3) 申請済の情報を使用し申請する

申請済の情報呼び出して修正することで、新規の入港前統一申請（内航）を申請することができます。

以下の情報呼び出すことができます。

- ・船舶基本情報登録（内航）
- ・入港前統一申請（内航）

メモ

- WebNACCS で申請した情報呼び出す場合
 - 危険物情報を手入力申請した情報呼び出す場合は、危険物情報の入力項目に値が展開された状態で呼び出されます。
 - 危険物情報をアップロード情報と紐付けて申請した情報呼び出す場合は、アップロード情報を紐付けた状態で呼び出され、アップロード時のファイル名と危険物情報の件数が表示されます。
- NACCS パッケージソフトで申請した情報呼び出す場合
 - WebNACCS で手入力できる閾値※以内で危険物情報を申請した情報呼び出す場合は、危険物情報の入力項目に値が展開された状態で呼び出されます。
 - WebNACCS で手入力できる閾値※以上で危険物情報を申請した情報呼び出す場合は、アップロード情報を紐づけた状態で呼び出され、危険物情報の件数のみが表示されます。

※WebNACCS で手入力できる閾値

危険物情報：20 件

1. 「メインメニュー」画面から【内航】の【入港前統一申請（WPT）】の【登録】リンクをクリックして、「入港前統一申請（内航） 新規登録サブメニュー」画面を表示します。

The screenshot shows the WebNACCS main menu. At the top, there is a header with the logo, user ID (利用者ID | IATEST01), login time (ログイン時間 | 2017/10/01 10:00), remaining time (残時間 | 01:00), and a logout button (ログアウト). Below the header is a blue bar with the text '海上入出港業務'. The main content area is divided into several sections:

- 帳票確認** (Document Confirmation) with a search icon and a link to '帳票確認 (WNC)'.
 - 汎用申請関連業務等** (General Application Related Business Etc.) with a document icon and a link to '汎用申請関連業務へ'.
- 船舶基本情報等事前登録 (WBX)** (Ship Basic Information Etc. Pre-registration (WBX)) with a document icon.
 - 船舶基本情報登録 > 登録 > 訂正・削除
 - 乗組員情報登録 > 登録 > 訂正・削除
 - 船舶運航情報登録 > 登録 > 訂正・削除
 - 旅客情報登録 > 登録 > 訂正・削除
 - 船用品情報登録 > 登録 > 訂正・削除
- 外航 (運航情報使用)** (Foreign Flight (Use of Flight Information)) with a document icon.
 - 入港前統一申請 (WPT) > 登録 > 訂正・取消
 - 入港届等 (WIT) > 登録 > 訂正・取消
 - 出港届等 (WOT) > 登録 > 訂正・取消
- 外航** (Foreign Flight) with a document icon.
 - 入港前統一申請 (WPT) > 登録 > 訂正・取消
 - 入港届等 (WIT) > 登録 > 訂正・取消
 - 移動届等 (WMR) > 登録 > 訂正・取消
 - 出港届等 (WOT) > 登録 > 訂正・取消
- 内航** (Domestic Flight) with a document icon.
 - 船舶基本情報登録 (WBX) > 登録 > 訂正・削除
 - 入港前統一申請 (WPT) > 登録 > 訂正・取消
 - 入港届等 (WIT) > 登録 > 訂正・取消
 - 移動届等 (WMR) > 登録 > 訂正・取消
 - 出港届等 (WOT) > 登録 > 訂正・取消

クリックして「入港前統一申請（内航） 新規登録サブメニュー」画面を表示します。

2. 以下の「入港前統一申請（内航） 新規登録サブメニュー」画面が表示されます。

 利用者ID | 1ATEST01 ログイン時間 | 2017/10/01 10:00 残時間 | 01:00  ログアウト

入港前統一申請(WPT)

入港前統一申請(内航) 新規登録サブメニュー

| | |
|---|---|
| 港湾管理者 | 港内交通管制室 |
| <input type="checkbox"/> > 係留施設使用許可申請 | <input type="checkbox"/> > 事前通報 |
| 港長 | 海上交通センター |
| <input type="checkbox"/> > 危険物荷役許可申請 | <input type="checkbox"/> > 事前通報 |
| <input type="checkbox"/> > 危険物運搬許可申請 | |
| <input type="checkbox"/> > 停泊場所指定願 | <input type="checkbox"/> > 航路通報 |
| <input type="checkbox"/> > 係留施設使用届 | |
| <input type="checkbox"/> > 移動許可申請 | |

Copyright © Nippon Automated Cargo And Port Consolidated System, (NACCS) Inc.No reproduction or republication without written permission

3. 【申請等呼出】ボタンをクリックして、「入港前統一申請（内航） 呼出検索」画面を表示します。

WebNACCS 利用者ID | 1ATEST01 ログイン時間 | 2017/10/01 10:00 残時間 | 01:00 ログアウト

入港前統一申請(WPT)

入港前統一申請(内航) 新規登録サブメニュー

申請等呼出 ファイル読込

【申請等呼出】ボタンをクリックします。

港湾管理者 **港内交通管制室**

- > 係留施設使用許可申請
- > 事前通報

港長 **海上交通センター**

- > 危険物荷役許可申請
- > 危険物運搬許可申請
- > 停泊場所指定應
- > 係留施設使用届
- > 移動許可申請
- > 航路通報

戻る エラーチェック 送信

Copyright © Nippon Automated Cargo And Port Consolidated System, (NACCS) Inc.No reproduction or republication without written permission

4. 検索条件を入力して、【検索】ボタンをクリックします。

例：入港前統一申請（内航）を選択

WebNACCS 利用者ID | 1ATEST01 ログイン時間 | 2017/10/01 10:00 残時間 | 01:00 ログアウト


入港前統一申請(WPT)

入港前統一申請(内航) 呼出検索

| 検索条件 | | | |
|----------|------------------------|----------|----------------------|
| 業務名称* | 入港前統一申請 (内航) ▼ | 届出/申請番号 | <input type="text"/> |
| 船舶コード種別 | <input type="text"/> ▼ | 船舶コード | <input type="text"/> |
| 船舶名称 | <input type="text"/> | | |
| 検索年月日(自) | <input type="text"/> | 検索年月日(至) | <input type="text"/> |

検索条件を入力して【検索】ボタンをクリックします。

5. 使用したい申請情報を選択して、【呼出】ボタンをクリックします。


利用者ID | 1ATEST01
ログイン時間 | 2017/10/01 10:00
残時間 | 01:00
ログアウト

入港前統一申請(WPT)

入港前統一申請(内航) 呼出検索

検索条件

| | | | |
|----------|------------------------|----------|----------------------|
| 業務名称* | 入港前統一申請 (内航) ▼ | 届出/申請番号 | <input type="text"/> |
| 船舶コード種別 | <input type="text"/> ▼ | 船舶コード | <input type="text"/> |
| 船舶名称 | <input type="text"/> | | |
| 検索年月日(自) | <input type="text"/> | 検索年月日(至) | <input type="text"/> |

検索結果

(該当件数: 100件)
[<前ページ](#) [1](#) [2](#) [3](#) [4](#) [5](#) [次ページ](#) >

| 選択 | 届出/申請番号 | 船舶コード種別 | 船舶コード | 船舶名称 | 申請年月日 | 船舶最新更新日時 |
|----------------------------------|-------------|---------|----------|---------------------|------------|----------|
| <input checked="" type="radio"/> | 00000000100 | | SENAKU-E | SENAKU--1-----2---E | 2017/10/01 | |
| <input type="radio"/> | 00000000099 | | SENAKU-E | SENAKU--1-----2---E | 2017/10/01 | |
| <input type="radio"/> | 00000000097 | | SENAKU-E | SENAKU--1-----2---E | 2017/10/01 | |
| <input type="radio"/> | 00000000096 | | SENAKU-E | SENAKU--1-----2---E | 2017/10/01 | |
| <input type="radio"/> | 00000000095 | | SENAKU-E | SENAKU--1-----2---E | 2017/10/01 | |
| <input type="radio"/> | 00000000094 | | SENAKU-E | SENAKU--1-----2---E | 2017/10/01 | |
| <input type="radio"/> | 00000000093 | | SENAKU-E | SENAKU--1-----2---E | 2017/10/01 | |
| <input type="radio"/> | 00000000092 | | SENAKU-E | SENAKU--1-----2---E | 2017/10/01 | |
| <input type="radio"/> | 00000000091 | | SENAKU-E | SENAKU--1-----2---E | 2017/10/01 | |

Copyright © Nippon Automated Cargo And Port Consolidated System, (NACCS) Inc. No reproduction or republication without written permission



使用したい申請情報を選択します。

【呼出】ボタンをクリックします。

輸出入・港湾関連情報処理センター株式会社


2-6-2-34

6. 必要事項を入力して、複数または個別の宛先に送信を行ってください。

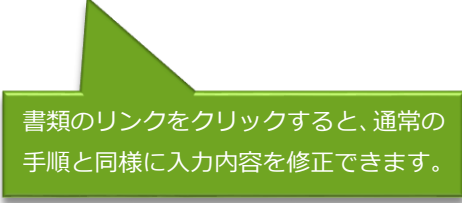
 利用者ID | 1ATEST01 ログイン時間 | 2017/10/01 10:00 残時間 | 01:00  ログアウト

入港前統一申請(WPT)

入港前統一申請(内航) 新規登録サブメニュー

 選択された情報を呼び出しました。

| | |
|---|--|
| 港湾管理者 | 港内交通管制室 |
| <input type="checkbox"/> 係留施設使用許可申請 | <input type="checkbox"/> 事前通報 |
| 港長 | 海上交通センター |
| <input type="checkbox"/> 危険物荷役許可申請 <input type="checkbox"/> 危険物運搬許可申請 <input type="checkbox"/> 停泊場所指定願 <input type="checkbox"/> 係留施設使用届 <input type="checkbox"/> 移動許可申請 | <input type="checkbox"/> 事前通報 <input type="checkbox"/> 航路通報 |

 書類のリンクをクリックすると、通常の手順と同様に入力内容を修正できます。

Copyright © Nippon Automated Cargo And Port Consolidated System, (NACCS) Inc. No reproduction or republication without written permission

(4) 外部ファイルを読み込み申請する

外部ファイルを読み込んで新規の入港前統一申請（内航）の申請ができます。

（参照⇒2.11.4 外部ファイル）

(5) 訂正する（追加申請を含む）

申請済の入港前統一申請（内航）を検索して、申請内容の訂正及び追加申請を行うことができます。

メモ

- 申請済の入港前統一申請に対して訂正が行われた場合、届出／申請番号（入港前統一申請番号）には枝番が付加されます。

注意

- 入港前統一申請に対する訂正は、最大99回となっています。

訂正できる入港前統一申請の条件は以下のとおりです。

- 入力者は入港前統一申請を提出した利用者と同じであること。
- 船舶コード及び入港港コードが変更されていないこと。
- 最新の届出／申請番号（入港前統一申請番号）であること。

1. 「メインメニュー」画面から【内航】の【入港前統一申請（WPT）】の【訂正・取消】リンクをクリックして、「入港前統一申請（内航） 訂正・取消検索」画面を表示します。

WebNACCS 利用者ID | IATEST01 ログイン時間 | 2017/10/01 10:00 残時間 | 01:00 ログアウト

海上入出港業務

帳票確認 
> 帳票確認 (WNC)

汎用申請関連業務等 
> 汎用申請関連業務へ

船舶基本情報等事前登録 (WBX) 
■ 船舶基本情報登録 > 登録 > 訂正・削除
■ 船舶運航情報登録 > 登録 > 訂正・削除
■ 乗組員情報登録 > 登録 > 訂正・削除
■ 旅客情報登録 > 登録 > 訂正・削除
■ 船用品情報登録 > 登録 > 訂正・削除

外航(運航情報使用) 
■ 入港前統一申請 (WPT)
> 登録 > 訂正・取消
■ 入港届等 (WIT)
> 登録 > 訂正・取消
■ 出港届等 (WOT)
> 登録 > 訂正・取消

外航 
■ 入港前統一申請 (WPT)
> 登録 > 訂正・取消
■ 入港届等 (WIT)
> 登録 > 訂正・取消
■ 移動届等 (WMR)
> 登録 > 訂正・取消
■ 出港届等 (WOT)
> 登録 > 訂正・取消

内航 
■ 船舶基本情報登録 (WBX)
> 登録 > 訂正・削除
■ 入港前統一申請 (WPT)
> 登録 > 訂正・取消
■ 入港届等 (WIT)
> 登録 > 訂正・取消
■ 移動届等 (WIT)
> 登録 > 訂正・取消
■ 出港届等 (WOT)
> 登録 > 訂正・取消

クリックして「入港前統一申請（内航） 訂正・取消検索」画面を表示します。

2. 検索条件を入力して、【検索】ボタンをクリックします。

The screenshot shows the WebNACCS user interface. At the top, there is a header with the WebNACCS logo, user ID (1ATEST01), login time (2017/10/01 10:00), remaining time (01:00), and a logout button. Below the header is a blue navigation bar with the text "入港前統一申請(WPT)". Underneath, there is a sub-header "入港前統一申請(内航) 訂正・取消検索". The main content area is titled "検索条件" (Search Conditions) and contains a search form with the following fields:

| | | | |
|----------|----------------------|----------|----------------------|
| 届出/申請番号 | <input type="text"/> | 船舶コード | <input type="text"/> |
| 船舶名称 | <input type="text"/> | | |
| 検索年月日(自) | <input type="text"/> | 検索年月日(至) | <input type="text"/> |

At the bottom right of the form, there are two buttons: "リセット" (Reset) and "検索" (Search). The "検索" button is highlighted with a red dashed border. A green callout box with a downward-pointing arrow contains the text: "検索条件を入力して【検索】ボタンをクリックします。" (Enter search conditions and click the [Search] button).

3. 訂正したい申請情報を選択して、【訂正】ボタンをクリックします。

利用者ID | IATEST01 ログイン時間 | 2017/10/01 10:00 残時間 | 01:00 ログアウト

入港前統一申請(WPT)

入港前統一申請(内航) 訂正・取消検索

検索条件

| | | | |
|----------|----------------------|----------|----------------------|
| 届出/申請番号 | <input type="text"/> | 船舶コード | <input type="text"/> |
| 船舶名称 | <input type="text"/> | | |
| 検索年月日(自) | <input type="text"/> | 検索年月日(至) | <input type="text"/> |

検索結果

(該当件数:100件)
<前ページ 1 2 3 4 5 次ページ >

| 選択 | 届出/申請番号 | 船舶コード | 船舶名称 | 申請年月日 |
|----------------------------------|-------------|-----------|----------------------|------------|
| <input checked="" type="radio"/> | 00000000100 | SENPAKU-E | SENMEI---1-----2---E | 2017/10/01 |
| <input type="radio"/> | 00000000099 | SENPAKU-E | SENMEI---1-----2---E | 2017/10/01 |
| <input type="radio"/> | 00000000098 | SENPAKU-E | SENMEI---1-----2---E | 2017/10/01 |
| <input type="radio"/> | 00000000097 | SENPAKU-E | SENMEI---1-----2---E | 2017/10/01 |
| <input type="radio"/> | 00000000096 | SENPAKU-E | SENMEI---1-----2---E | 2017/10/01 |
| <input type="radio"/> | 00000000095 | SENPAKU-E | SENMEI---1-----2---E | 2017/10/01 |
| <input type="radio"/> | 00000000094 | SENPAKU-E | SENMEI---1-----2---E | 2017/10/01 |
| <input type="radio"/> | 00000000093 | SENPAKU-E | SENMEI---1-----2---E | 2017/10/01 |
| <input type="radio"/> | 00000000092 | SENPAKU-E | SENMEI---1-----2---E | 2017/10/01 |
| <input type="radio"/> | 00000000091 | SENPAKU-E | SENMEI---1-----2---E | 2017/10/01 |

Copyright © Nippon Automated Cargo And Port Consolidated System, (NACCS) Inc.No reproduction or republication without written permission

訂正したい申請情報を選択します。

【訂正】ボタンをクリックします。

輸出入・港湾関連情報処理センター株式会社

2-6-2-39

4. 書類名のリンクをクリックすると申請ごとに訂正画面が表示されるので、適宜項目を修正し、複数または個別の宛先に送信を行ってください。

WebNACCS 利用者ID | 1ATEST01 ログイン時間 | 2017/10/01 10:00 残時間 | 01:00 ログアウト

入港前統一申請(WPT)

入港前統一申請(内航) 訂正サブメニュー

訂正前入港前統一申請番号: 00000000100

港湾管理者

港内交通管制室

港長

海上交通センター

係留施設使用許可申請 [送信済] 事前通報

危険物荷役許可申請 [送信済] 事前通報

危険物運搬許可申請

停泊場所指定願

係留施設使用届

移動許可申請

航路通報

書類のリンクをクリックすると、通常の手順と同様に入力内容を修正できます。

戻る エラーチェック 送信

Copyright © Nippon Automated Cargo And Port Consolidated System, (NACCS) Inc. No reproduction or republication without written permission

メモ

- サブメニューから送信を行う場合は、各申請の訂正画面で【仮登録】ボタンをクリック後、【戻る】をクリックしサブメニュー画面に戻ってください。
- 仮登録した申請は、ステータスが【仮登録済】となります。
- 送信済の申請の訂正だけでなく、追加で申請することもできます。

(6) 取消する

申請済の入港前統一申請（内航）を検索して、申請内容の取消を行うことができます。

取消できる入港前統一申請の条件は以下のとおりです。

- 入力者は入港前統一申請を提出した利用者と同一であること。
- 最新の届出／申請番号（入港前統一申請番号）であること。

1. 「メインメニュー」画面から【内航】の【入港前統一申請（WPT）】の【訂正・取消】リンクをクリックして、「入港前統一申請（内航） 訂正・取消検索」画面を表示します。

The screenshot shows the Web NACCS main menu. At the top, there is a header with the logo and user information: 利用者ID | IATEST01, ログイン時間 | 2017/10/01 10:00, 残時間 | 01:00, and a logout button. Below the header is a blue bar with the text '海上入出港業務'. The main content area is divided into several sections. The '内航' (Domestic) section is highlighted with a blue bar and contains a list of services. The '入港前統一申請 (WPT)' service is highlighted with a red dashed box, and its '訂正・取消' (Correction/Cancel) link is also highlighted. A green arrow points from a text box below to this link.

クリックして「入港前統一申請（内航） 訂正・取消検索」画面を表示します。

2. 検索条件を入力して、【検索】ボタンをクリックします。

The screenshot shows the WebNACCS user interface. At the top, there is a header with the logo, user ID (1ATEST01), login time (2017/10/01 10:00), remaining time (01:00), and a logout button. Below the header is a blue navigation bar with the text "入港前統一申請(WPT)". Underneath, the page title is "入港前統一申請(内航) 訂正・取消検索". The main content area is titled "検索条件" (Search Conditions) and contains a search form with the following fields:

| | | | |
|----------|----------------------|----------|----------------------|
| 届出/申請番号 | <input type="text"/> | 船舶コード | <input type="text"/> |
| 船舶名称 | <input type="text"/> | | |
| 検索年月日(自) | <input type="text"/> | 検索年月日(至) | <input type="text"/> |

At the bottom right of the form, there are two buttons: "リセット" (Reset) and "検索" (Search). The "検索" button is highlighted with a red dashed border. A green callout box with a white border points to the "検索" button, containing the text: "検索条件を入力して【検索】ボタンをクリックします。" (Enter search conditions and click the [Search] button).

3. 取消したい申請情報を選択して、【取消】ボタンをクリックします。


利用者ID | IATEST01
ログイン時間 | 2017/10/01 10:00
残時間 | 01:00
ログアウト

入港前統一申請(WPT)

入港前統一申請(内航) 訂正・取消検索

検索条件

| | | | |
|----------|----------------------|----------|----------------------|
| 届出/申請番号 | <input type="text"/> | 船舶コード | <input type="text"/> |
| 船舶名称 | <input type="text"/> | | |
| 検索年月日(自) | <input type="text"/> | 検索年月日(至) | <input type="text"/> |

検索結果

(該当件数: 100件)
[<前ページ 1 2 3 4 5 次ページ>](#)

| 選択 | 届出/申請番号 | 船舶コード | 船舶名称 | 申請年月日 |
|----------------------------------|-------------|-----------|----------------------|------------|
| <input checked="" type="radio"/> | 00000000100 | SENPAKU-E | SENMEI---1-----2---E | 2017/10/01 |
| <input type="radio"/> | 00000000099 | SENPAKU-E | SENMEI---1-----2---E | 2017/10/01 |
| <input type="radio"/> | 00000000097 | SENPAKU-E | SENMEI---1-----2---E | 2017/10/01 |
| <input type="radio"/> | 00000000096 | SENPAKU-E | SENMEI---1-----2---E | 2017/10/01 |
| <input type="radio"/> | 00000000095 | SENPAKU-E | SENMEI---1-----2---E | 2017/10/01 |
| <input type="radio"/> | 00000000094 | SENPAKU-E | SENMEI---1-----2---E | 2017/10/01 |
| <input type="radio"/> | 00000000093 | SENPAKU-E | SENMEI---1-----2---E | 2017/10/01 |
| <input type="radio"/> | 00000000092 | SENPAKU-E | SENMEI---1-----2---E | 2017/10/01 |
| <input type="radio"/> | 00000000091 | SENPAKU-E | SENMEI---1-----2---E | 2017/10/01 |

< 戻る

Copyright © Nippon Automated Cargo And Port Consolidated System, (NACCS) Inc. No reproduction or republication without written permission

取消したい申請情報を選択します。

【取消】ボタンをクリックします。

4. 書類名のリンクをクリックすると申請ごとに取消画面が表示されるので、申請内容を確認し、複数または個別の宛先に送信を行ってください。

 利用者ID | 1ATEST01 ログイン時間 | 2017/10/01 10:00 残時間 | 01:00  ログアウト

入港前統一申請(WPT)

入港前統一申請(内航) 取消サブメニュー

訂正前入港前統一申請番号: 00000000100

| | |
|---|---|
| 港湾管理者 | 港内交通管制室 |
| ○港湾管理者 | |
| <input type="checkbox"/> > 係留施設使用許可申請 【送信済】 | <input type="checkbox"/> > 事前通報 |
| 港長 | 海上交通センター |
| ○港長 | |
| <input type="checkbox"/> > 危険物荷役許可申請 【送信済】 | <input type="checkbox"/> > 事前通報 |
| <input type="checkbox"/> > 危険物運搬許可申請 | |
| <input type="checkbox"/> > 停泊場所指定願 | <input type="checkbox"/> > 航路通報 |
| <input type="checkbox"/> > 係留施設使用届 | |
| <input type="checkbox"/> > 移動許可申請 | |

Copyright © Nippon Automated Cargo And Port Consolidated System, (NACCS) Inc.No reproduction or republication without written permission.