

## 2.2 船舶基本情報等事前登録（外航）

### 2.2.1 船舶基本情報登録（WBX）

本業務では、本船単位の船舶基本情報（以下、「船舶基本情報」と呼びます）を本邦入港前に登録することができます。本業務では、船舶基本情報を登録・訂正・削除することができます。削除は、登録済の船舶が廃船等となった場合に行います。なお、とん税等一時納付の有効期間内に削除する場合は、税関に申し出た上で指示に従ってください。

#### 入力者について

- 入力者は船会社、船舶代理店です。
- 船会社が登録する場合は、本業務で入力した「船舶運航者」と、同一の船会社である必要があります。
- 船会社が訂正または削除を行う、かつ船舶運航者に変更がない場合は、本業務で入力した「船舶コード」の船舶基本情報に登録されている船舶運航者と、同一の船会社である必要があります。
- 船会社が訂正または削除を行う、かつ船舶運航者に変更がある場合は、変更後の船舶運航者と、同一の船会社である必要があります。

#### 船舶基本情報について

- 本業務で登録した船舶基本情報は、「外国貿易船」及び「特殊船舶」として登録されます。
- 登録した船舶基本情報は、本業務の入力日または税関の確認日から一定期間経過後に削除されます。
- 「船舶コード」を変更する場合は、本業務により新規に船舶基本情報を登録する必要があります。なお、利用していた船舶基本情報にかかるとん税等一時納付の有効期間内に変更する場合は、税関に申し出た上で、指示に従ってください。
- 船舶基本情報を削除した場合は、入力した「船舶コード」に紐づく船舶運航情報、乗組員情報、旅客情報、船用品情報も合わせて削除されます。
- 「船舶運航者」が変更された場合は、船舶基本情報または船舶運航情報に登録されている船舶単位の運航情報制限が解除されます。

#### <パッケージソフトでの業務について>

- 「船舶基本情報登録（VBX）」業務で登録した情報を、本業務で訂正・削除することができます。

## (1) 登録する

船舶基本情報を入力し、登録することができます。

### 注意

- 登録された船舶基本情報は、登録後初めて開港に入港した際に税関による確認が必要です。

- 「メインメニュー」画面から【船舶基本情報等事前登録 (WBX)】の【船舶基本情報登録】の【登録】をクリックして、「船舶基本情報登録 (外航) 新規登録」画面を表示します。



クリックして「船舶基本情報登録 (外航) 新規登録」画面を表示します。

2. 以下の「船舶基本情報登録（外航） 新規登録」画面が表示されます。



利用者ID | 1ATEST01
ログイン時間 | 2017/10/01 10:00
残時間 | 01:00
ログアウト

船舶基本情報等事前登録(WBX)

船舶基本情報登録(外航) 新規登録
?

申請等呼出
ファイル読込

船舶情報
▼

<b>船舶コード*</b>	<input style="width: 90%;" type="text"/>		
<b>船舶名称*</b>	<input style="width: 95%;" type="text"/>		
船舶名称切替年月日	<input style="width: 80%;" type="text"/>		
IMO番号	IMO <input style="width: 60%;" type="text"/>	漁船登録番号	<input style="width: 60%;" type="text"/>
<b>船舶種類コード*</b>	<input style="width: 80%;" type="text"/> <span style="border: 1px solid #ccc; padding: 2px 5px; font-size: x-small;">一覧参照</span>		
<b>船舶国籍コード*</b>	<input style="width: 20%;" type="text"/> <span style="border: 1px solid #ccc; padding: 2px 5px; font-size: x-small;">一覧参照</span>		
<b>船舶港コード*</b>	<input style="width: 20%;" type="text"/> <span style="border: 1px solid #ccc; padding: 2px 5px; font-size: x-small;">一覧参照</span>	<b>船舶港名称</b>	<input style="width: 60%;" type="text"/>
<b>総トン数*</b>	<input style="width: 60%;" type="text"/> t	<b>純トン数*</b>	<input style="width: 60%;" type="text"/> t
<b>航行速力</b>	<input style="width: 20%;" type="text"/> ノット	<b>船の全長</b>	<input style="width: 60%;" type="text"/> m
<b>重量トン数</b>	<input style="width: 90%;" type="text"/> t		

船舶所有者情報
↑
▼

<b>船舶所有者コード</b>	<input style="width: 80%;" type="text"/>		
<b>船舶所有者名</b>	<input style="width: 95%;" type="text"/>		
<b>住所</b>	<input style="width: 95%;" type="text"/>		
<b>国</b>	<input style="width: 20%;" type="text"/> <span style="border: 1px solid #ccc; padding: 2px 5px; font-size: x-small;">一覧参照</span>		
<b>電話番号</b>	<input style="width: 60%;" type="text"/>	<b>FAX番号</b>	<input style="width: 60%;" type="text"/>

< 戻る
保存
送信

Copyright © Nippon Automated Cargo And Port Consolidated System, (NACCS) Inc.No reproduction or republication without written permission

輸出入・港湾関連情報処理センター株式会社

2-2-1-3

3. 必要事項を入力して、【送信】ボタンをクリックします。登録せずに入力内容を保存する場合は【保存】ボタンをクリックします。

WebNACCS 利用者ID | IATEST01 ログイン時間 | 2017/10/01 10:00 残時間 | 01:00 ログアウト

### 船舶基本情報等事前登録(WBX)

#### 船舶基本情報登録(外航) 新規登録

申請等呼出 ファイル読込

##### 船舶情報

船舶コード*	SENPAKU01				
船舶名称*	SENPAKU-1-----2---E				
船舶名称切替年月日					
IMO番号	IMO	漁船登録番号			
船舶種類コード*	T90	一覧参照	フルコンテナ船		
船舶国籍コード*	JP	一覧参照	JAPAN		
船舶港コード*	JPTYO	一覧参照	船舶港名称	TOKYO - TOKYO-----E	
総トン数*	999999.99	t	純トン数*	999999.99	t
航行速力	99.9	ノット	船の全長	999.99	m
重量トン数	999999.99	t			

必要事項を入力して【送信】ボタンをクリックします。

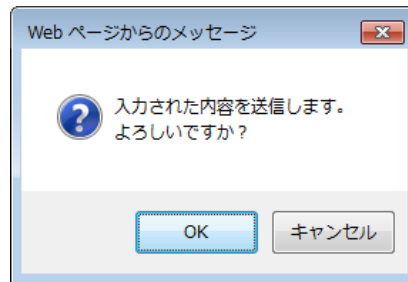
戻る 保存 送信

Copyright © Nippon Automated Cargo And Port Consolidated System, (NACCS) Inc.No reproduction or republication without written permission

## メモ

- 保存した情報は、一時保存情報呼出しで呼び出すことができます。  
(参照⇒2.11.2 一時保存情報呼出し)

4. ダイアログの表示内容を確認し、【OK】ボタンをクリックします。



5. 正常に処理された場合、以下の処理結果画面が表示されます。



## メモ

- エラーがある場合は、画面上部にエラー内容が表示されます。エラー内容を修正して、再度 3.～4.の手順を繰り返してください。

The screenshot shows the WebNACCS interface. At the top, the logo 'WebNACCS' is on the left, and user information '利用者ID | 1ATEST01', 'ログイン時間 | 2017/10/01 10:00', and '残時間 | 01:00' is on the right. Below this is a blue header bar with the text '船舶基本情報等事前登録(WBX)'. The main content area has a sub-header '船舶基本情報登録(外航) 新規登録' and a red error box with a white 'X' icon. The error message reads: '[SXXXX] 船舶コードが入力されていません。船舶コードを入力してください。' and '[SXXXX] 船舶名称が入力されていません。船舶名称を入力してください。'. At the bottom, there are three buttons: '戻る' (Back), '保存' (Save), and '送信' (Send). A copyright notice is visible at the very bottom: 'Copyright © Nippon Automated Cargo And Port Consolidated System, (NACCS) Inc.No reproduction or republication without written permission'.

## (2) 登録済の情報を使用して登録する

登録済の情報呼び出して修正することで、新規の船舶基本情報を登録することができます。

以下の情報呼び出すことができます。

- ・船舶基本情報登録（外航）

1. 「メインメニュー」画面から【船舶基本情報等事前登録（WBX）】の【船舶基本情報登録】の【登録】リンクをクリックして、「船舶基本情報登録（外航） 新規登録」画面を表示します。

WebNACCS

利用者ID | IATEST01 ログイン時間 | 2017/10/01 10:00 残時間 | 01:00 ログアウト

海上入出港業務

帳票確認 > 帳票確認 (WNC)

汎用申請関連業務等 > 汎用申請関連業務△

船舶基本情報等事前登録 (WBX)

- 船舶基本情報登録 > 登録 > 訂正・削除
- 船舶運航情報登録 > 登録 > 訂正・削除
- 乗組員情報登録 > 登録 > 訂正・削除
- 旅客情報登録 > 登録 > 訂正・削除
- 船用品情報登録 > 登録 > 訂正・削除

外航(運航情報使用)

- 入港前統一申請 (WPT)
- 出港前統一申請 (WPT)

外航

- 出港前統一申請 (WPT)

内航

- 船舶基本情報登録 (WBX) > 登録 > 訂正・削除

クリックして「船舶基本情報登録（外航）  
新規登録」画面を表示します。

2. 以下の「船舶基本情報登録（外航） 新規登録」画面が表示されます。



利用者ID | 1ATEST01
ログイン時間 | 2017/10/01 10:00
残時間 | 01:00
ログアウト

**船舶基本情報等事前登録(WBX)**

船舶基本情報登録(外航) 新規登録
?

申請等呼出
ファイル読込

船舶情報
▼

<b>船舶コード*</b>	<input style="width: 90%;" type="text"/>		
<b>船舶名称*</b>	<input style="width: 95%;" type="text"/>		
船舶名称切替年月日	<input style="width: 80%;" type="text"/>		
IMO番号	IMO <input style="width: 60%;" type="text"/>	漁船登録番号	<input style="width: 60%;" type="text"/>
<b>船舶種類コード*</b>	<input style="width: 80%;" type="text"/> <span style="border: 1px solid #ccc; padding: 2px 5px; font-size: x-small;">一覧参照</span>		
<b>船舶国籍コード*</b>	<input style="width: 20%;" type="text"/> <span style="border: 1px solid #ccc; padding: 2px 5px; font-size: x-small;">一覧参照</span>		
<b>船舶港コード*</b>	<input style="width: 20%;" type="text"/> <span style="border: 1px solid #ccc; padding: 2px 5px; font-size: x-small;">一覧参照</span>	船舶港名称	<input style="width: 60%;" type="text"/>
<b>総トン数*</b>	<input style="width: 60%;" type="text"/> t	<b>純トン数*</b>	<input style="width: 60%;" type="text"/> t
航行速力	<input style="width: 20%;" type="text"/> ノット	船の全長	<input style="width: 60%;" type="text"/> m
<b>重量トン数</b>	<input style="width: 90%;" type="text"/> t		

船舶所有者情報
▲
▼

<b>船舶所有者コード</b>	<input style="width: 90%;" type="text"/>		
<b>船舶所有者名</b>	<input style="width: 95%;" type="text"/>		
住所	<input style="width: 95%;" type="text"/>		
国	<input style="width: 20%;" type="text"/> <span style="border: 1px solid #ccc; padding: 2px 5px; font-size: x-small;">一覧参照</span>		
電話番号	<input style="width: 60%;" type="text"/>	FAX番号	<input style="width: 60%;" type="text"/>

< 戻る
保存
送信

Copyright © Nippon Automated Cargo And Port Consolidated System, (NACCS) Inc.No reproduction or republication without written permission

輸出入・港湾関連情報処理センター株式会社

2-2-1-8



3. 【申請等呼出】ボタンをクリックして、「船舶基本情報登録（外航） 呼出検索」画面を表示します。

WebNACCS 利用者ID | 1ATEST01 ログイン時間 | 2017/10/01 10:00 残時間 | 01:00 ログアウト

船舶基本情報等事前登録(WBX)

船舶基本情報登録(外航) 新規登録

申請等呼出 ファイル読込

【申請等呼出】ボタンをクリックします。

保存 送信

Copyright © Nippon Automated Cargo And Port Consolidated System, (NACCS) Inc.No reproduction or republication without written permission

4. 検索条件を入力して、【検索】ボタンをクリックします。

WebNACCS 利用者ID | 1ATEST01 ログイン時間 | 2017/10/01 10:00 残時間 | 01:00 ログアウト

船舶基本情報等事前登録(WBX)

船舶基本情報登録(外航) 呼出検索

検索条件

船舶コード	<input type="text"/>	IMO番号	IMO	<input type="text"/>
船舶名称	<input type="text"/>			

リセット 検索

検索条件を入力して【検索】ボタンをクリックします。

戻る

Copyright © Nippon Automated Cargo And Port Consolidated System, (NACCS) Inc.No reproduction or republication without written permission

5. 使用したい登録情報を選択して、【呼出】ボタンをクリックします。

WebNACCS 利用者ID | LATEST01 ログイン時間 | 2017/10/01 10:00 残時間 | 01:00 ログアウト

### 船舶基本情報等事前登録(WBX)

#### 船舶基本情報登録(外航) 呼出検索

**検索条件**

船舶コード	<input type="text"/>	IMO番号	IMO	<input type="text"/>
船舶名称	<input type="text"/>			

**検索結果**

(該当件数:100件)  
<前ページ 1 [2](#) [3](#) [4](#) [5](#) 次ページ >

選択	船舶コード	船舶名称	IMO番号	税関確認年月日	船舶最新更新日時
<input checked="" type="radio"/>	SENPAKU01	SENMEI---1-----2----E	1234567	2017/10/01	2017/10/01 11:00:00
<input type="radio"/>	SENPAKU02	SENMEI---1-----2----E	1234567	2017/10/01	2017/10/01 11:00:00
<input type="radio"/>	SENPAKU04	SENMEI---1-----2----E	1234567	2017/10/01	2017/10/01 11:00:00
<input type="radio"/>	SENPAKU05	SENMEI---1-----2----E	1234567	2017/10/01	2017/10/01 11:00:00
<input type="radio"/>	SENPAKU06	SENMEI---1-----2----E	1234567	2017/10/01	2017/10/01 11:00:00
<input type="radio"/>	SENPAKU07	SENMEI---1-----2----E	1234567	2017/10/01	2017/10/01 11:00:00
<input type="radio"/>	SENPAKU08	SENMEI---1-----2----E	1234567	2017/10/01	2017/10/01 11:00:00
<input type="radio"/>	SENPAKU09	SENMEI---1-----2----E	1234567	2017/10/01	2017/10/01 11:00:00
<input type="radio"/>	SENPAKU10	SENMEI---1-----2----E	1234567	2017/10/01	2017/10/01 11:00:00

使用したい登録情報を選択します。

情報を選択して【呼出】ボタンをクリックします。

Copyright © Nippon Automated Cargo And Port Consolidated System, (NACCS) Inc.No reproduction or republication without written permission

6. 選択した登録情報が呼び出されます。

項目を適宜修正して、通常の手順と同様に送信を行ってください。

The screenshot shows the WebNACCS interface for ship registration. At the top, the header includes the WebNACCS logo, user ID (IATEST01), login time (2017/10/01 10:00), remaining time (01:00), and a logout button. The main title is "船舶基本情報等事前登録(WBX)". Below this, the page is titled "船舶基本情報登録(外航) 新規登録". A message indicates that selected information was called up. There are two buttons: "申請等呼出" and "ファイル読込". A section titled "船舶情報" contains a table with the following data:

船舶情報	
船舶コード*	SEnpAKU01
船舶名称*	SEnpAKU--1-----2---E

At the bottom, there are three buttons: "戻る", "保存", and "送信". The footer contains the copyright notice: "Copyright © Nippon Automated Cargo And Port Consolidated System, (NACCS) Inc.No reproduction or republication without written permission".

### (3) 外部ファイルを読み込み登録する

外部ファイルを読み込んで、新規の船舶基本情報を登録できます。

(参照⇒2.11.4 外部ファイル)

#### (4) 訂正する

登録済の船舶基本情報を検索して、登録内容の訂正を行うことができます。

#### 注意

- 本業務により「船舶名称」または「純トン数」の訂正を行った場合は、税関の確認を受ける必要があります。なお、訂正を行った際に当該船舶が在港していない場合は、訂正後最初に税関へ入港届（転錨届）を提出した際に、税関による確認が必要です。

1. 「メインメニュー」画面から【船舶基本情報等事前登録（WBX）】の【船舶基本情報登録】の【訂正・削除】リンクをクリックして、「船舶基本情報登録（外航）訂正・削除検索」画面を表示します。

The screenshot shows the WebNACCS main menu. At the top, there is a header with the logo and user information: 利用者ID | 1ATEST01, ログイン時間 | 2017/10/01 10:00, 残時間 | 01:00, and a ログアウト button. Below the header is a blue bar with the text 海上入出港業務. The main content area is divided into several sections. The '船舶基本情報等事前登録 (WBX)' section is highlighted with a red dashed box around the '訂正・削除' link. A green arrow points from this link to a green callout box at the bottom of the page.

クリックして「船舶基本情報登録（外航）訂正・削除検索」画面を表示します。

2. 検索条件を入力して、【検索】ボタンをクリックします。

The screenshot shows the WebNACCS interface. At the top, there is a header with the logo and user information: "WebNACCS", "利用者ID | 1ATEST01", "ログイン時間 | 2017/10/01 10:00", and "残時間 | 01:00". Below the header, the page title is "船舶基本情報等事前登録(WBX)". The main content area is titled "船舶基本情報登録(外航) 訂正・削除検索".

The search form is titled "検索条件" and contains the following fields:

船舶コード	<input type="text"/>	IMO番号	IMO	<input type="text"/>
船舶名称	<input type="text"/>			

At the bottom right of the form, there are two buttons: "リセット" and "検索". The "検索" button is highlighted with a red dashed border. A green callout box points to the "検索" button with the text: "検索条件を入力して【検索】ボタンをクリックします。"

At the bottom left, there is a "戻る" button. At the bottom of the page, there is a copyright notice: "Copyright © Nippon Automated Cargo And Port Consolidated System, (NACCS) Inc.No reproduction or republication without written permission".

3. 訂正したい登録情報を選択して、【訂正】ボタンをクリックします。

WebNACCS 利用者ID | 1ATEST01 ログイン時間 | 2017/10/01 10:00 残時間 | 01:00 ログアウト

船舶基本情報等事前登録(WBX)

船舶基本情報登録(外航) 訂正・削除検索

検索条件

船舶コード  IMO番号  IMO

船舶名称

リセット 検索

検索結果

(該当件数: 100件)  
[<前ページ 1 2 3 4 5 次ページ>](#)

選択	船舶コード	船舶名称	IMO番号	税関確認年月日	船舶最新更新日時
<input checked="" type="radio"/>	SENPAKU01	SENMEI---1-----2----E	1234567	2017/10/01	2017/10/01 11:00:00
<input type="radio"/>	SENPAKU02	SENMEI---1-----2----E	1234567	2017/10/01	2017/10/01 11:00:00
<input type="radio"/>	SENPAKU03	SENMEI---1-----2----E	1234567	2017/10/01	2017/10/01 11:00:00
<input type="radio"/>	SENPAKU04	SENMEI---1-----2----E	1234567	2017/10/01	2017/10/01 11:00:00
<input type="radio"/>	SENPAKU05	SENMEI---1-----2----E	1234567	2017/10/01	2017/10/01 11:00:00
<input type="radio"/>	SENPAKU06	SENMEI---1-----2----E	1234567	2017/10/01	2017/10/01 11:00:00
<input type="radio"/>	SENPAKU07	SENMEI---1-----2----E	1234567	2017/10/01	2017/10/01 11:00:00
<input type="radio"/>	SENPAKU08	SENMEI---1-----2----E	1234567	2017/10/01	2017/10/01 11:00:00
<input type="radio"/>	SENPAKU09	SENMEI---1-----2----E	1234567	2017/10/01	2017/10/01 11:00:00
<input type="radio"/>	SENPAKU10	SENMEI---1-----2----E	1234567	2017/10/01	2017/10/01 11:00:00

訂正したい登録情報を選択します。

【訂正】ボタンをクリックします。

戻る 訂正 削除

Copyright © Nippon Automated Cargo And Port Consolidated System, (NACCS) Inc. No reproduction or republication without written permission

4. 項目を適宜修正し、【送信】ボタンをクリックします。

WebNACCS 利用者ID | 1ATEST01 ログイン時間 | 2017/10/01 10:00 残時間 | 01:00 ログアウト

### 船舶基本情報等事前登録(WBX)

#### 船舶基本情報登録(外航) 訂正

**船舶情報**

船舶コード*	SENPAKU01
船舶名称*	SENPAKU-1-----2---E
船舶名称カナ	

**記事欄情報**

記事欄	
-----	--

戻る 仮登録 送信

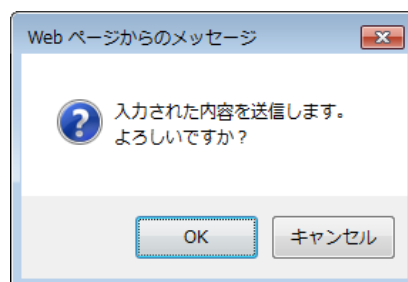
項目を修正して【送信】ボタンをクリックします。

Copyright © Nippon Automated Cargo And Port Consolidated System, (NACCS) Inc.No reproduction or republication without written permission

## メモ

- 船舶基本情報の訂正では訂正情報の仮登録はできません。【仮登録】ボタンをクリックすると、セッションの残時間が延長されます。

5. ダイアログの表示内容を確認して、【OK】ボタンをクリックします。



6. 正常に処理された場合、以下の処理結果画面が表示されます。



The screenshot displays the WebNACCS interface. At the top left is the WebNACCS logo. The top right shows user information: '利用者ID | 1ATEST01', 'ログイン時間 | 2017/10/01 10:00', and '残時間 | 01:00', along with a 'ログアウト' button. Below this is a blue header bar with the text '船舶基本情報等事前登録(WBX)'. The main content area features a blue information icon followed by the text '送信しました。' and '船舶コード: SENPAKU01'. At the bottom left, there is a button labeled 'メニューに戻る'. The footer contains the copyright notice: 'Copyright © Nippon Automated Cargo And Port Consolidated System, (NACCS) Inc. No reproduction or republication without written permission.'



## (5) 削除する

登録済の船舶基本情報を検索して、登録内容の削除を行うことができます。

1. 「メインメニュー」画面から【船舶基本情報等事前登録（WBX）】の【船舶基本情報登録】の【訂正・削除】リンクをクリックして、「船舶基本情報登録（外航） 訂正・削除検索」画面を表示します。



The screenshot shows the WebNACCS main menu. At the top, there is a header with the logo, user ID (利用者ID | IATEST01), login time (ログイン時間 | 2017/10/01 10:00), remaining time (残時間 | 01:00), and a logout button (ログアウト). Below the header is a blue bar with the text '海上入出港業務'. The main content area is divided into several sections:

- 帳票確認** (Document Confirmation): Includes a link to '帳票確認 (WNC)'.
- 汎用申請関連業務等** (General Application Related Business Etc.): Includes a link to '汎用申請関連業務'.
- 船舶基本情報等事前登録 (WBX)** (Ship Basic Information Etc. Pre-registration (WBX)): This section contains several sub-sections:
  - 船舶基本情報登録** (Ship Basic Information Registration): Includes links for '登録' (Registration) and '訂正・削除' (Correction/Deletion). The '訂正・削除' link is highlighted with a red dashed box.
  - 船舶運航情報登録** (Ship Operation Information Registration): Includes links for '登録' (Registration) and '訂正・削除' (Correction/Deletion).
  - 乗組員情報登録** (Crew Information Registration): Includes links for '登録' (Registration) and '訂正・削除' (Correction/Deletion).
  - 旅客情報登録** (Passenger Information Registration): Includes links for '登録' (Registration) and '訂正・削除' (Correction/Deletion).
  - 船用品情報登録** (Ship Supplies Information Registration): Includes links for '登録' (Registration) and '訂正・削除' (Correction/Deletion).
- 外航 (運航情報使用)** (Foreign Shipping (Using Operation Information)): Includes a link to '入港前統一申請 (WPT)' (Pre-arrival Unified Application (WPT)).
- 内航** (Domestic Shipping): Includes a link to '船舶基本情報登録 (WBX)' (Ship Basic Information Registration (WBX)), which further includes links for '登録' (Registration) and '訂正・削除' (Correction/Deletion).

クリックして「船舶基本情報登録（外航）  
訂正・削除検索」画面を表示します。

2. 検索条件を入力して、【検索】ボタンをクリックします。

The screenshot shows the WebNACCS web application interface. At the top, there is a header with the WebNACCS logo, user ID (1ATEST01), login time (2017/10/01 10:00), and remaining time (01:00). Below the header, the main title is "船舶基本情報等事前登録(WBX)". The current page is "船舶基本情報登録(外航) 訂正・削除検索".

The search form is titled "検索条件" and contains the following fields:

船舶コード	<input type="text"/>	IMO番号	IMO	<input type="text"/>
船舶名称	<input type="text"/>			

At the bottom right of the form, there are two buttons: "リセット" and "検索". The "検索" button is highlighted with a red dashed border. A green callout box points to the "検索" button with the text: "検索条件を入力して【検索】ボタンをクリックします。"

At the bottom left, there is a "戻る" button. At the bottom center, there is a copyright notice: "Copyright © Nippon Automated Cargo And Port Consolidated System, (NACCS) Inc.No reproduction or republication without written permission".

3. 削除したい登録情報を選択して、【削除】ボタンをクリックします。

WebNACCS 利用者ID | 1ATEST01 ログイン時間 | 2017/10/01 10:00 残時間 | 01:00 ログアウト

船舶基本情報等事前登録(WBX)

船舶基本情報登録(外航) 訂正・削除検索

検索条件

船舶コード  IMO番号  IMO

船舶名称

リセット 検索

検索結果

(該当件数:100件)  
[<前ページ12345次ページ>](#)

選択	船舶コード	船舶名称	IMO番号	税関確認年月日	船舶最新更新日時
<input checked="" type="radio"/>	SENPAKU01	SENMEI---1-----2----E	1234567	2017/10/01	2017/10/01 11:00:00
<input type="radio"/>	SENPAKU02	SENMEI---1-----2----E	1234567	2017/10/01	2017/10/01 11:00:00
<input type="radio"/>	SENPAKU03	SENMEI---1-----2----E	1234567	2017/10/01	2017/10/01 11:00:00
<input type="radio"/>	SENPAKU04	SENMEI---1-----2----E	1234567	2017/10/01	2017/10/01 11:00:00
<input type="radio"/>	SENPAKU05	SENMEI---1-----2----E	1234567	2017/10/01	2017/10/01 11:00:00
<input type="radio"/>	SENPAKU06	SENMEI---1-----2----E	1234567	2017/10/01	2017/10/01 11:00:00
<input type="radio"/>	SENPAKU07	SENMEI---1-----2----E	1234567	2017/10/01	2017/10/01 11:00:00
<input type="radio"/>	SENPAKU08	SENMEI---1-----2----E	1234567	2017/10/01	2017/10/01 11:00:00
<input type="radio"/>	SENPAKU09	SENMEI---1-----2----E	1234567	2017/10/01	2017/10/01 11:00:00
<input type="radio"/>	SENPAKU10	SENMEI---1-----2----E	1234567	2017/10/01	2017/10/01 11:00:00

削除したい登録情報を選択します。

【削除】ボタンをクリックします。

戻る 訂正 削除

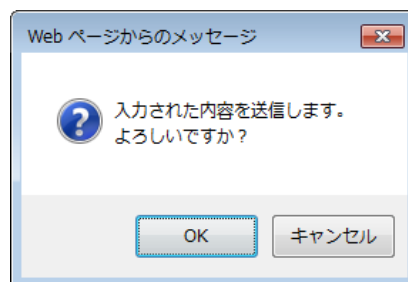
Copyright © Nippon Automated Cargo And Port Consolidated System, (NACCS) Inc.No reproduction or republication without written permission

4. 内容を確認して【送信】ボタンをクリックします。

The screenshot shows the WebNACCS web application interface. At the top, the logo 'WebNACCS' is on the left, and user information '利用者ID | IATEST01', 'ログイン時間 | 2017/10/01 10:00', and '残時間 | 01:00' is on the right, along with a 'ログアウト' button. Below this is a blue header bar with the text '船舶基本情報等事前登録(WBX)'. The main content area is titled '船舶基本情報登録(外航) 削除' and contains a form with a '船舶情報' section. This section has two input fields: '船舶コード\*' with the value 'SENPACU01' and '船舶名称\*' with the value 'SENPACU--1-----2---E'. At the bottom of the form, there is a '戻る' button on the left and a '送信' button on the right, which is highlighted with a red dashed border. A copyright notice is visible at the very bottom of the page.

内容を確認して【送信】ボタンをクリックします。

5. ダイアログの表示内容を確認して、【OK】ボタンをクリックします。



6. 正常に処理された場合、以下の処理結果画面が表示されます。

The screenshot displays the WebNACCS interface. At the top left is the logo 'WebNACCS'. To its right, the user ID is '1ATEST01', the login time is '2017/10/01 10:00', and the remaining time is '01:00'. A 'ログアウト' (Logout) button is visible. Below the header, the page title is '船舶基本情報等事前登録(WBX)'. The main content area shows a message: '送信しました。' (Message sent.) with an information icon, followed by '船舶コード: SENPAKU01'. At the bottom left, there is a button labeled 'メニューに戻る' (Return to menu). The footer contains the copyright notice: 'Copyright © Nippon Automated Cargo And Port Consolidated System, (NACCS) Inc. No reproduction or republication without written permission.'