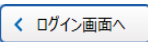
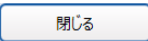







1.3.2 共通機能

(1) ボタンの機能

海上入出港業務で使用する共通的なボタンについて説明します。それ以外のボタンの機能については各機能説明にて記載しています。

ボタン	ボタンの働き
	ログイン画面を表示します。
	画面を閉じます。
	前の画面に戻ります。
	入出港業務のメインメニュー画面に戻ります。
	NACCセンターの掲示板を表示します。
	入力ガイドを表示します。
	ログアウトし、WebNACCのログイン画面を表示します。

(2) 入力項目の記号

入力画面上で使用されている記号について説明します。

記号	説明
*	必須入力項目