

제6차NACCS종합 운전 시험의 실시에 대해서 - 출항전 보고 제도 -

2017년 5월 24일

수출입·항만관련 정보처리센터 주식회사
(NACCS)

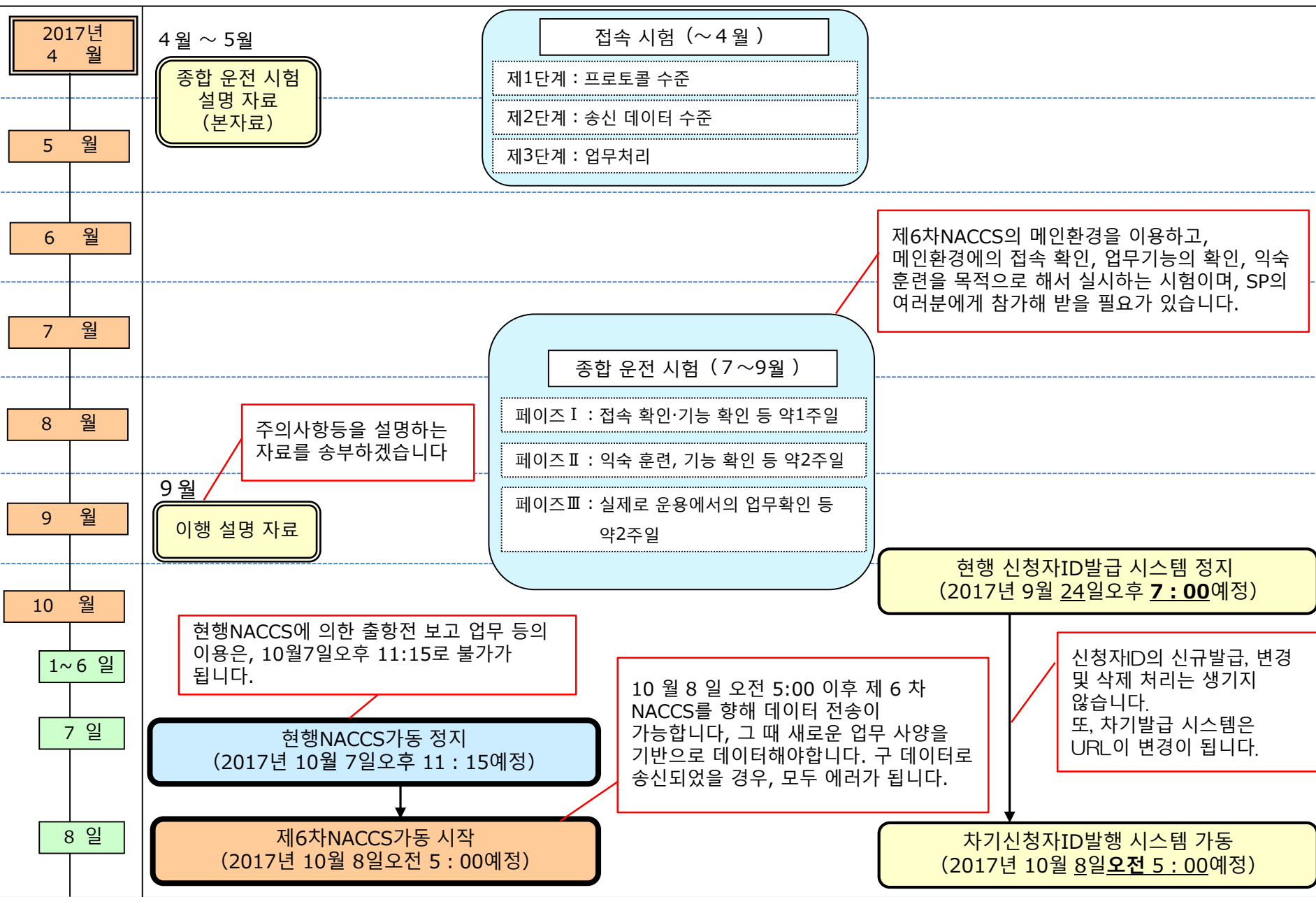
1. 제6차NACCS의 갱신일 등 (1)

	항목	개요	비고
1	가동 시작(예정)일	<p>현시점에서는, 차기(제6차)NACCS의 가동 시작일을 다음과 같이 예정하고 있습니다. 최종적으로는 이후 실시하는 종합 운전 시험의 실시 결과등을 끝까지 확인한 뒤에서 결정하므로, 결정대로, 다시 한번 NACCS게시판 등으로 알려드립니다.</p> <p>①차기 (제6차)N A C C S 가동 시작(예정)일 2017년10월 8 일 (일) 오전 5 : 00</p> <p>②현행 N A C C S로부터 차기 (제6차)N A C C S에의 데이터 이행 처리에 동반하는 NACCS정지 시간 2017년10월 7 일 (토) 오후 11 : 15 ~ 2017년10월 8 일 (일) 오전 5 : 00</p>	<p>현행NACCS는, 10/7오후 11:15을 가져서 업무의 접수를 정지합니다.</p> <p>SP의 여러분은, 시스템이 정지하는 10/7오후 11:15로부터 다음 10/8오전 5:00의 사이에 접속처를 제6차NACCS로 바꾸어 받을 필요가 있습니다.</p> <p>가동후 10/8오전 5:00이후는, 제6차NACCS에 적합하게 출항전 보고 업무등의 데이터를 송신하는 것이 가능해집니다만, 그 때는 새업무사양에 근거하는 데이터와 할 필요가 있습니다. 구 데이터로 송신되었을 경우는, 모두 에러가 됩니다.</p>
2	시스템 정지 시간중의 보고 기한	<p>시스템 정지 시간중에 보고 기한이 도래할 경우에는, 시스템 정지전까지 적하정보의 보고를 하게, 보고자에게 주지해 주세요.</p> <p>한편, 재해 또는 전기통신회선의 고장 등에 의해 보고가 곤란할 경우에는, 세관 홈페이지의 「출항전 보고 제도에 관한 재해 또는 전기통지 회선의 고장 등에 의해 NACCS에의 보고가 곤란할 경우의 대응에 대해서」 (홈페이지 어드레스는 미결정※)을 참조하도록, 보고자에게 주지해 주세요.</p> <p>※<http://www.customs.go.jp/news/news/advance3_j/index.htm> (이후, NACCS갱신후 정보에 특화한, HP가 작성될 예정)</p>	<p>※홈페이지 어드레스는, 확정대로 별도 알림하겠습니다.</p> <p>←확정후에 별도 알림합니다.</p>

1. 제6차NACCS의 갱신일 등 (2)

	항목	개요	비고
3	차기(제6차)NACCS의 시스템 운용 시간	<p>차기(제6차)NACCS에 대해서는, 24시간 365일의 시스템 가동으로 합니다만, 2개월에 1회 (1월, 3월, 5월, 7월, 9월, 11월) , 보수점검등을 목적으로 해서 해당월의 셋째 주 일요일에 약2시간반의 시스템 정지 시간을 마련하는 것으로 합니다.</p> <p>(주)제도개정이나 긴급을 필요로 하는 프로그램 변경, 긴급 패치 적용 등이 발생했을 경우는, 상기의 시스템 정지 시간을 변경할 가능성을 있을 수 있습니다.</p>	<p>보수 시간은 일요일 02:30~05:00을 예정하고 있습니다.</p> <p>현행NACCS로 비해, 시스템 정지의 빈도가 떨어집니다만, SP의 여러분에게 특별한 변경은 필요 없습니다.</p>
4	백업 센터 전환/전환 복원	<p>차기(제6차)NACCS에서는, 메인센터에서 대규모재해나 대규모 장애 등이 발생했을 경우, 백업 센터에 바꾸는 시간 및 되돌리는 시간의 단축화를 계획합니다만, 현재의 시점으로, 전환,전환 복원 필요로 하는 시간은, 이하를 상정하고 있습니다.</p> <p>(현행NACCS) 전환 : NACCS센터에 있어서 변경을 하는 것을 결정후, 약1시간 전환 복원 : 약8시간 (약4시간 /1일 × 2일)</p> <p>(제6차NACCS) 전환 : NACCS센터에 있어서 변경을 하는 것을 결정후, 약30분 전환 복원 : 약1시간</p>	<p>만일 장애 등의 발생에 의해 NACCS가 메인센터에서 백업 센터에 바뀌었다 (혹은 되돌렸다) 경우라도, DNS측에서 자동으로 접속처를 변경하므로, SP의 여러분에게 특별한 작업은 발생하지 않습니다.</p>

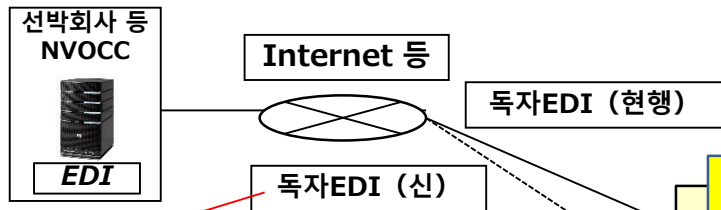
2. 제6차NACCS도입 스케줄 (개요)



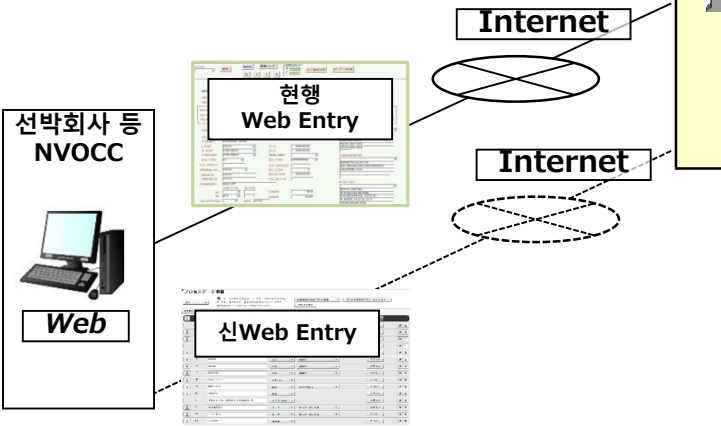
3. 제6차NACCS종합 운전 시험에의 접속

외국

2. 서비스 제공자 경유 접속

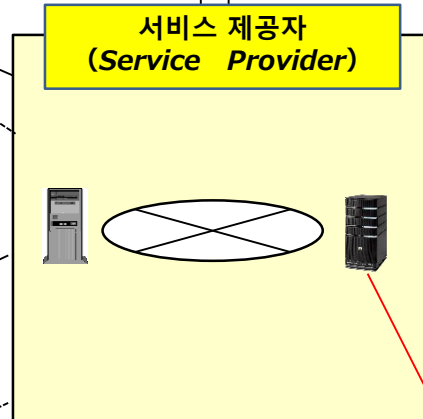


SP이용자의 보고자 등에 대하여 제6차NACCS대응 판을 제공을 부탁드립니다. 맞추어, 제6차NACCS대응 판을 이용하고, 제6차NACCS의 업무사양에 근거하는 출항전 보고 업무 등의 입력에 의한 업무의 정상처리 확인, 업무익숙을 하게 안내해 주세요.



SP이용자의 보고자등에 대하여 새WebEntry의 제공을 부탁드립니다. 맞추어, 새Entry를 이용하고, 제6차NACCS의 업무사양에 근거하는 출항전 보고 업무등의 입력에 의한 업무처리의 정상처리 확인, 업무익숙을 하도록 안내해 주세요.

일본



금년 4월말까지의 접속 시험은, 제6차NACCS의 접속 시험 환경과의 접속이었습니다만, 종합 운전 시험은 제6차NACCS의 메인에 접속됩니다. 종합 운전 시험에서는, 자사 시스템과 메인환경과의 접속 확인을 반드시 실시해 주세요. 또, 종합 운전 시험 기간 동안, 제6차NACCS의 업무사양에 근거하는 출항전 보고 업무등의 입력을 SP이용의 보고자등에 의뢰를 하고, 업무처리가 정상적으로 종료하는 것의 확인 등을 해 주세요.

4. 제6차NACCS종합 운전 시험의 개요 (페이지 I)

항목	내용																				
1. 실시 기간	7월10일 (월) ~ 7월14일 (금) : 5일간 ※세관은 참가하지 않습니다																				
2. 실시 시간	24시간 운전, 다만, 7월10일 (월) 오전10:00 시작 7월14일 (금) 오후 7:00 종료 (오전 9:00 ~ 10:00은, 시스템 환경초기화시간대 때문에 시험 불가)																				
3. 실시 목적	① 메인센터에의 접속 확인 ② 업무익숙 훈련																				
4. 실시 내용	<p>【SP】 제6차NACCS종합 운전 시험 환경에 접속을 하고, 「단말개통 확인(TCC)」 업무에 의해 업무처리가 정상적으로 행하여지는 것을 확인해 주세요. 또, SP이용자의 선박회사, NVOCC에 대하여, 종합 운전 시험 실시 기간 동안에, 제6차NACCS의 새업무사양에 의한 업무입력 화면등을 제공할 수 있을 경우는, SP이용자의 해외보고자에 대하여 종합 운전 시험의 안내와 업무입력의 의뢰를 부탁드립니다.</p> <p>【해외보고자】 SP를 이용하는 해외보고자는, SP로부터 제6차NACCS의 업무사양에 근거하는 새로운 보고 업무가 제공될 경우에 종합 운전 시험에의 참가가 가능해집니다.</p>																				
5. 실시 업무	<table border="1"> <thead> <tr> <th>업무 코드</th> <th>업무명</th> <th>업무 코드</th> <th>업무명</th> </tr> </thead> <tbody> <tr> <td>AMR</td> <td>출항전 보고 업무</td> <td>CMR</td> <td>출항전 보고 정정 업무</td> </tr> <tr> <td>AHR</td> <td>출항전 보고(하우스B/L)업무</td> <td>CHR</td> <td>출항전 보고 정정 (하우스B/L)업무</td> </tr> <tr> <td>ATD</td> <td>출항 일시 보고 등록</td> <td>CMV</td> <td>출항전 보고 선박정보정정</td> </tr> <tr> <td>BLL</td> <td>출항전 보고B/L관계성 등록</td> <td></td> <td></td> </tr> </tbody> </table>	업무 코드	업무명	업무 코드	업무명	AMR	출항전 보고 업무	CMR	출항전 보고 정정 업무	AHR	출항전 보고(하우스B/L)업무	CHR	출항전 보고 정정 (하우스B/L)업무	ATD	출항 일시 보고 등록	CMV	출항전 보고 선박정보정정	BLL	출항전 보고B/L관계성 등록		
업무 코드	업무명	업무 코드	업무명																		
AMR	출항전 보고 업무	CMR	출항전 보고 정정 업무																		
AHR	출항전 보고(하우스B/L)업무	CHR	출항전 보고 정정 (하우스B/L)업무																		
ATD	출항 일시 보고 등록	CMV	출항전 보고 선박정보정정																		
BLL	출항전 보고B/L관계성 등록																				
6. 이용자ID 비밀번호	<p>【SP】 현행SP코드를 사용, 비밀번호는 신규로 발급 【해외보고자】 현행신청자ID 및 비밀번호를 사용 (4월15일오후 9:00까지 등록한 유효한 신청자ID)</p>																				
7. 시스템 환경																					
(1) 시스템 환경	매일, 초기화 (오전 9:00~10:00)의 실시 시간중은 이용할 수 없습니다.																				
(2) 시스템 날짜등	실시간																				

4. 제6차NACCS종합 운전 시험의 개요 (페이지Ⅱ)

항목	내용
1. 실시 기간	7월24일 (월) ~ 8월 7일 (월) : 토일 포함하는 15일간 ※세관이 대응하는 날 : 7월31일 (월) ~ 8월 3일 (목) 4일간
2. 실시 시간	24시간 운전, 다만, 7월24일 (월) 오전10:00 시작 8월 7일 (월) 오후7:00 종료
3. 실시 목적	① 업무익숙 훈련 ② 전환/전환 복원 시간 운용 확인 (제1회)
4. 실시 내용	①페이지 I 에 같음 ② 변경시간/되돌아감 시간 운용 확인
5. 실시 업무	①페이지 I 에 같음 단, 세관대응일에 있어서는, 세관에 의한 사전통지의 등록 및 해제·취소가 행하여질 경우가 있습니다. ※세관의 사전통지를 받고 싶을 경우는, 후기 7. 「페이지Ⅱ에 있어서의 세관의 사전통지에 대해서」를 참조해 주세요
6. 시스템 환경	
(1) 시스템 환경	첫날에 설정후, 계속 (데이터의 클리어는 하지 않는다)
(2) 시스템 날짜등	실시간
(3) 이용자ID 비밀번호	【S P】 페이지 I 로부터 참가하고 있을 경우는 페이지 I 에서 이용한 것을 계속 이용 【해외보고자】 현행 신청자ID 및 비밀번호를 사용 (4월15일오후 9:00까지 등록한 유효한 신청자ID)
7. NACCS 운용 확인 (시험 불가일정)	1.변경/ 돌아가는 시간운용 확인을 제1회로서, 시험을 실시합니다. 【S P】 DNS에 의한 자동변경이 정상적으로 행하여지는 것을 확인해 주세요. 【해외보고자】 특별의 작업은 불필요합니다.단, 이하의 시간대는 시험 불가이므로, 유의해 주세요. (메인센터에서 백업 센터에 변경) 7월28일 (금) 오후0:00~0:40 (백업 센터에서 메인센터에 변경切戻) 7월31일 (월) 오전3:00~오전4:00 2.보수일 운용 확인, 고장 복구 운용 확인을 하기 위해서, 이하의 일정으로 시험 불가입니다. 9/3(일) 오전 2:30~5:00 9/11(월) 오전 10:30~11:10

4. 제6차NACCS종합 운전 시험의 개요 (페이지Ⅲ)

항목	내용
1. 실시 기간	8월28일 (월) ~ 9월11일 (월) ※토일 포함하는 15일간 ※세관은 모든 일정대응
2. 실시 시간	24시간 운전, 다만, 8월28일 (월) 오전 10:00 시작 9월11일 (월) 오후 7:00 종료
3. 실시 목적	① 업무익숙 훈련 ② 전환/전환 복원 시간 운용 확인 (제2회)
4. 실시 내용	①페이지 I、II에 같음 ②변경시간/되돌아감 시간 운용 확인
5. 실시 업무	①페이지 I、II에 같음 원칙, 세관에 의한 사전통지의 등록 및 해제·취소가 행하여집니다.
6. 시스템 환경	
(1) 시스템 환경	8월27일 (일) 온라인 정지 시점의 현행NACCS의 데이터를 종합 운전 시험 환경에 이행합니다.
(2) 시스템 날짜등	실시간
(3) 이용자ID 비밀번호	【S P】 페이지 I (II)로부터 참가하고 있을 경우는 페이지 I (II)에서 이용한 것을 계속 이용 【해외보고자】 현행 신청자ID 및 비밀번호를 사용 (8월13일오후 9:00까지 등록된 유효한 신청자ID)
7. NACCS 운용 확인 (시험 불가일정)	1. 전환/전환 복원 시간운용 확인을 제2회로서, 시험을 실시합니다. 【S P】 DNS에 의한 자동변경이 정상적으로 행하여지는 것을 확인해 주세요. 【해외보고자】 특별의 작업은 불필요합니다. 단, 이하의 시간대는 시험 불가이므로, 유의해 주세요. (메인센터에서 백업 센터에 변경) 9월 6일 (수) 오후0:00~0:40 (백업 센터에서 메인센터에 변경切戻) 9월10일 (일) 오전3:00~4:00 2. 보수일 운용 확인, 고장 복구 운용 확인을 하기 위해서, 이하의 일정으로 시험 불가입니다. 9/3(일) 오전 2:30~5:00 9/11(월) 오전 10:30~11:10

5. 종합 운전 시험으로 채용하는 각종ID등

각종ID등

(1) 해외보고자

해외보고자가 이용하는 「신청자ID」 「비밀번호」 는 계속 사용이 됩니다.

(2) S P

제6차NACCS용의 시스템 설정 정보를 기재한 「각종ID등 통지서」 를 5월 하순부터 6월 중순에 걸쳐서 송부하겠습니다. 통지서의 기재 내용에 대해서는 아래표 대로 이용 형태에 의해 다르므로, 통지서가 도착한 단계에서 내용을 반드시 확인해 주세요. 한편, 본통지서에서 통지한 ID등에 대해서는, 제6차 NACCS가동후도 계속되어 사용해 받는 것이 되므로, 본통지서의 관리·취급에는 충분히 주의 기원합니다.

①SMTP/POP3처리 방식의 경우

	항목	비고
1	NACCS접속 라우터의 IP 어드레스	접속 시험으로 설정한 값으로부터 변경이 없을 경우는, 설정 변경 불필요입니다.
2	이용자 시스템의 IP 어드레스	
3	서브넷 마스크	
4	센터측 ping 포인트의 IP 어드레스	각종ID통지서로 맞춰서 알려드립니다.
5	네트워크측 ping 포인트의 IP 어드레스	
6	DNS서버 IP 어드레스	
7	센터측 메일 주소	
8	이용자측 메일 주소	@이후가 현행에서 바뀝니다. 각종ID통지서에서 알려드립니다.
9	이용자의 메일 박스ID(메일 계정) (이용자측 메일 주소의 @ 앞까지)	현재, 이용하고 있는 메일 박스ID와 같습니다.
10	이용자측의 메일 박스 비밀번호	현재, 이용하고 있는 메일 박스 비밀번호와 같습니다.
11	SP코드(이용자 코드+식별 번호)	현재, 이용하고 있는 SP코드와 같습니다.
12	SP코드용 비밀번호	제6차NACCS용 비밀번호를 별도통지서로서 알립니다.

5. 종합 운전 시험으로 사용하는 각종ID등

②SMTP쌍방향처리 방식의 경우

	항목	비고
1	NACCS 접속 라우터의 IP 어드레스	접속 시험으로 설정한 값으로부터 변경이 없을 경우는, 설정 변경 불필요입니다.
2	이용자 시스템의 IP 어드레스	
3	서브넷 마스크	
4	센터측 ping 포인트의 IP 어드레스	각종ID통지서로 맞춰서 알려드립니다.
5	네트워크측 ping 포인트의 IP 어드레스	
6	DNS서버 IP 어드레스	
7	센터측 메일 주소	
8	이용자측 메일 주소	접속 시험으로 설정한 값으로부터 변경이 없을 경우는, 설정 변경 불필요입니다.
9	가상 논리단말명	
10	SP코드(이용자 코드+식별 번호)	현재, 이용하고 있는 SP코드와 같습니다.
11	SP코드용 비밀번호	제6차NACCS용 비밀번호를 별도통지서로서 알립니다.

6. 페이즈Ⅱ의 세관의 사전통지에 대해서

페이즈Ⅱ의 세관대응일 (7월31일 (월) ~8월3일 (목)) 에 있어서, 세관에 의한 사전통지가 행하여질 예정입니다. 기간에 있어서 세관에서의 사전통지가 필요할 경우는, 다음과 같이AMR업무, AHR업무(해제의 경우는 CMR업무, CHR업무)을 이용해서 출항전 보고를 실시해 주세요.

희망하는 사전통지 코드 등	입력 방법	조건등
D N L	· AMR업무 또는 AHR업무의 품명란의 선두에 「 DNL* 」 을 입력	· 세관대응일의 마지막 날(8월3일)은,오후 3:00까지 실시해 주세요.
D N U	· AMR업무 또는 AHR업무의 품명란의 선두에 「 DNU* 」 을 입력	
H L D	· AMR업무 또는 AHR업무의 품명란의 선두에 「 HLD* 」 을 입력	
S P D	· AMR업무의 품명란의 선두에 「 SPD* 」 을 입력 · AMR후에 ATD업무를 실시한다 (필수)	· 선박회사 또는 선박대리점만 대상입니다. · 세관대응일의 마지막 날(8월3일)은,오후 3:00까지 실시해 주세요.
D N L, D N U, H L D의 해제	· CMR업무 또는 CHR업무의 품명란의 선두에 「 CXL* 」 을 입력	· 세관대응일의 마지막 날 (8월3일) 은 ,오후 3:00까지 실시해 주세요. · 이미 사전통지(DNL, DNU 또는 HLD)이 되고 있는 짐정보 아니면 안됩니다.

<주의사항>

- ①세관은, 의뢰가 있었던 적하정보의 보고로부터 24시간이내에 사전통지를 송부할 수 없는,혹은 사전통지를 송부할 수 없는 가능성이 있습니다.
- ②세관이, 보고자가 등록을 한 적하정보에, 사전통지를 송부할 경우가 있습니다.
- ③종합 운전 시험으로 송부되는 사전통지에는, 구체적인 세관에서의 지시는 기재되고 있지 않습니다.



종합 운전 시험, 시스템 설정에 관한 문의는, 메일로 문의해 주세요.

현행의 운용 같이 보고자에게서의 직접의 문의에는 대응할 수 없습니다.
「보고자→SP→헬프데스크」라고 하는 운용에서 부탁드립니다.

수출입·항만관련 정보처리센터 주식회사 (NACCS) 헬프데스크
afr-h@naccs.jp

※질문은 상시 접수합니다. 회답은 다음 영업일이 되므로, 양해 바랍니다.

<문의 메일 필수기재사항>

건명 : <Inquiry on RT> AMR error

내용 : ①SP코드、②처리 방식、③IP 어드레스、④메일 주소、⑤논리단말명 (SMTP쌍방향의 SP만)
⑥시험 실시자의 업종(선박회사, 선박대리점, NVOCC)、⑦업무 코드、⑧業務実施日時
⑨시험 데이터 (「처리 요구 전문, 처리 결과 전문, 출력 정보」를 실시순에)
⑩에러 코드、⑪문의 내용

출항전 보고 제도(제도·운용)에 관한 질문 등은, 아래까지 문의 주세요.



일본(세관)

<https://www.customs.go.jp/english/quest/index.htm>