

3 NACCS専用回線の申込手続き

1-3-1 回線申込

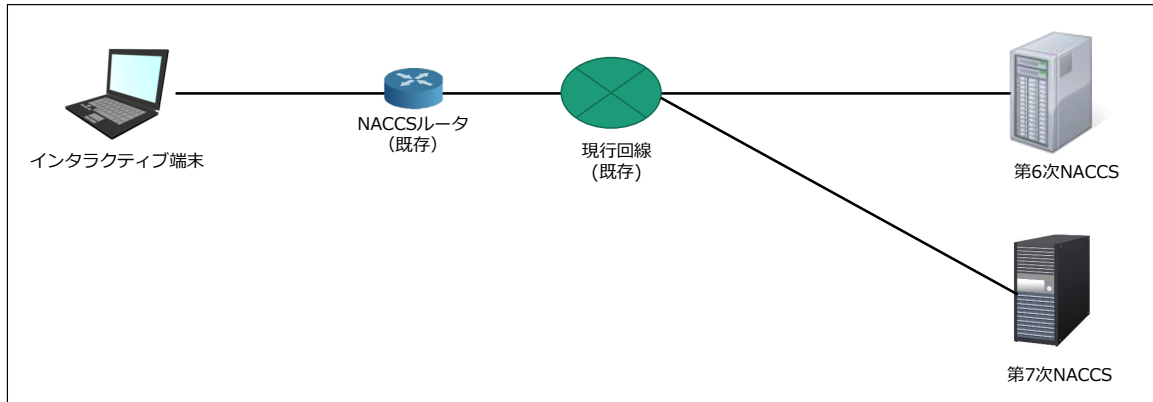
第7次NACCS向けの専用回線及びインタラクティブ端末に関しての利用申込は下表に概要を示しておりますが、**現行の専用回線、インタラクティブ端末を第7次NACCSでもご利用可能ですので、原則、変更申込の手続きは不要です。**

2025年7月頃に実施予定の第7次NACCS総合運転試験の際も、現行回線を利用し現行端末に第6次NACCSと第7次NACCSのパッケージソフトを併用することができます。

第7次NACCS用に回線やインタラクティブ端末を特別に分けて管理したいという場合のみ、変更申込をお願いいたします。

種別	総合運転試験で利用する為の申込期限	利用料金の留意点	備考	該当ページ
変更無し 現行回線の継続利用① (第7次NACCS接続用として現行回線を継続利用する場合)	無し	無し	—	9ページ上段 (1-3-2)
インタラクティブ端末の追加 現行回線の継続利用② (現行回線の契約内容を変更して利用する場合)	5月中旬	料金プランAを選択している場合は、新規に1台追加毎に5,000円(税抜)が基本料金としてかかります。	料金プランBを選択している場合は追加料金は発生しません。(ルータの予備機がある場合は、別途工事費が約10万円程度かかります。)	9ページ下段 (1-3-3)
新規回線とインタラクティブ端末の追加	3月中旬	回線の速度やオプション等によって異なります。	料金詳細は54、55ページをご参照ください。	10ページ上段 (1-3-4)
その他	—	—	個別にお問い合わせください。	10ページ下段 (1-3-5)

1-3-2 現行回線の継続利用①（現行回線を第7次NACCS接続用として継続利用する場合）



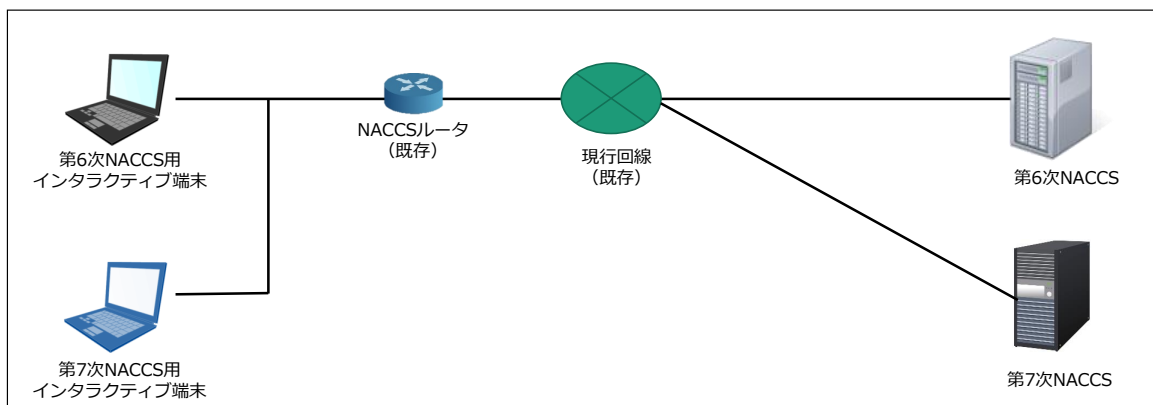
■ 留意事項

- ・本事例は、第7次NACCSにおいても現行回線及び現行インタラクティブ端末を継続して利用する場合があります。

■ 申込方法

- ・回線の申込は不要です。

1-3-3 現行回線の継続利用②（現行回線の契約内容を変更して利用する場合）



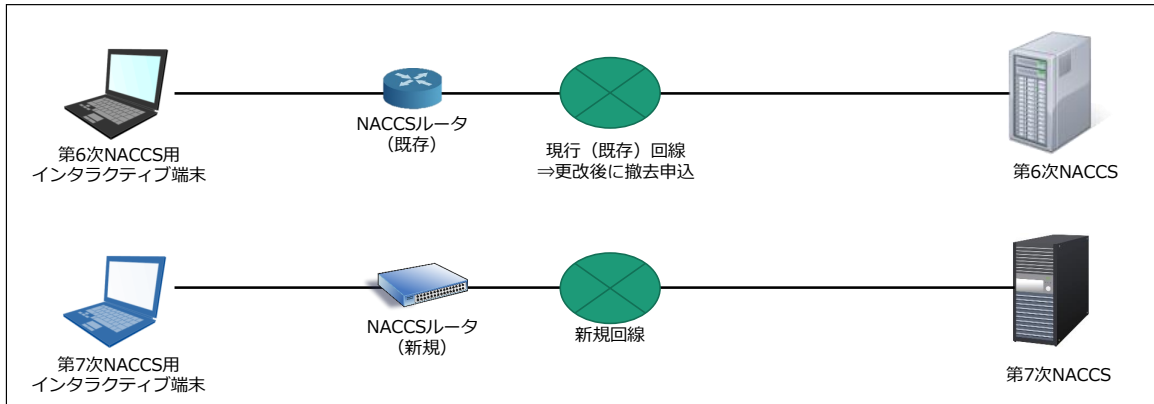
■ 留意事項

- ・本事例は、第7次NACCS接続用として次期用インタラクティブ端末を新たに設置し、回線は既存回線を継続利用する場合です。
- ・次期用インタラクティブ端末のIPアドレスは、現行で使用いただいているIPアドレスとは別のIPアドレスを払い出します。

■ 申込方法

- ・NSSを利用して現行回線の保有事業所コードで一般NACCS端末の変更として申込みを行ってください。
申込入力例：https://bbs.naccscenter.com/naccs/dfw/web/data/tetsudoku/nss/henko/20_ippantsuika.pdf
- ・システム構成図の添付が必要です。
システム構成図：<https://bbs.naccscenter.com/naccs/dfw/web/tetsudoku/tenpu.html>
- ・「変更申込の備考」に「第7次NACCSに係る申込」とご記入ください。
- ・「予備機」をお持ちのお客様については、直接現場にお伺いして工事を行いますので、別途工事費用が発生します。

1-3-4 新規回線とインタラクティブ端末の追加



■ 留意事項

- ・本事例は、第7次NACCS用に利用する回線とインタラクティブ端末を新たに設置する場合です。
- ・回線利用料等は敷設時点からお支払いいただくことになります。
- ・新規回線の第7次NACCS用インタラクティブ端末のIPアドレスは、現行回線で使用いただいているIPアドレスとは別のIPアドレスを新規回線用に払い出します。

■ 申込方法

- ・NSSを利用して回線追加申込を行ってください。申込み後、回線追加等に要する期間は、NACCS掲示板でご案内している「回線設置及び廃止に要する標準日数」のとおり、60営業日程度となります。

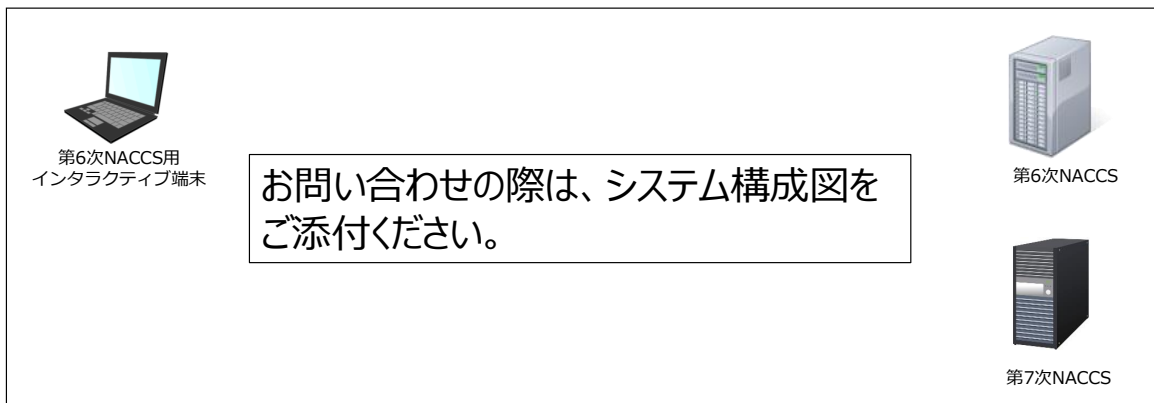
https://bbs.naccscenter.com/naccs/dfw/web/data/tetsuduki/nss/henko/18_kaisentsuika.pdf

- ・システム構成図の添付が必要です。

システム構成図：<https://bbs.naccscenter.com/naccs/dfw/web/tetsuduki/tenpu.html>

- ・「変更申込の備考」に「第7次NACCSに係る申込」とご記入ください。

1-3-5 その他



■ 留意事項

- ・その他、1-3-2から1-3-4までの構成以外を第7次NACCSで予定・検討されているお客様は、下記連絡先までご相談ください。
- ・相談の際には、予定されているシステム構成図の添付をお願いいたします。

■ 申込方法

- ・ご相談につきましては、Eメールにて受け付けます。問い合わせ先のEメールアドレスは次の通りです。

問い合わせ先：第7次NACCS更改担当

Eメールアドレス：setsumeikai-v7@naccs.jp