

(11) 第2回海上入出港業務SWG結果報告 (WebNACCS)



2022年11月10日
輸出入・港湾関連情報処理センター株式会社

1. 海上入出港業務関係会議の開催実績

項番	SWG	開催日時	議題
1	第1回海上入出港業務SWG	2022年6月21日（火） 13:30~15:00	<ul style="list-style-type: none"> (1) WebNACCSの見直し (2) WVS業務の改善 (3) モバイル対応 (4) CSVファイル作成ツールの改善及びWUD業務の改善 (5) WOT業務の改善 (6) 検疫所への本邦寄港地情報の通知 (7) 添付ファイル機能の追加
2	日本船舶代理店協会様 意見交換会	2022年8月2日（火） 10:30 ~ 12:00	<ul style="list-style-type: none"> (1) WebNACCSの見直し (2) WVS業務の改善 (3) モバイル対応 (4) CSVファイル作成ツールの改善及びWUD業務の改善 (5) WOT業務の改善 (6) 検疫所への本邦寄港地情報の通知 (7) 添付ファイル機能の追加
3	第2回海上入出港業務SWG	2022年10月18日（火） 10:00~11:30	<ul style="list-style-type: none"> (1) 海上入出港業務のメインメニュー画面からWNC業務を削除 (2) ドロワーメニューへのピン留機能追加 (3) 申請情報呼出時のステータス表示追加 (4) WAS業務への登録忘れ防止メッセージの追加 (5) 宛先表示順の変更 (6) 「港域入港予定年月日時刻」と「入域予定特定海域への入域予定年月日時刻」の入力チェックについて (7) 添付ファイル機能の追加 (8) ポートチェンジ時の申請について


2. WebNACCS（海上入出港業務）追加改善案件一覧

第1回海上入出港業務SWG等にいただいた意見及び、内部検討の結果を踏まえ、以下改善を追加で検討いたしました。

No.	案件名	案件概要	影響範囲
1	海上入出港業務のメインメニュー画面からWNC業務を削除	WVS業務の改善により、海上入出港業務関連の帳票を取得するため、WNC業務を使用する必要がなくなることから、海上入出港業務のメインメニュー画面からWNC業務を削除する。	WebNACCS
2	ドロワーメニューへのピン留機能追加	ドロワーメニューの開閉状態を維持できるよう改善する。	WebNACCS
3	申請情報呼出時のステータス表示追加	呼出済の申請について、呼出済ステータスが表示されるよう改善する。	WebNACCS
4	WAS業務への登録忘れ防止メッセージの追加	宛先未完了のまま、業務終了してしまうことを防止するため、メッセージを出力するよう改善する。	WebNACCS
5	宛先表示順の変更	手続の流れに併せて、並び順を見直す。	WebNACCS

ドロワーメニューの開閉状態を、ページを移動した際も引き継げるよう、ドロワーメニューにピン留機能を追加いたします。

WPT業務サブメニュー画面（ドロワーメニュー展開時）




WebNACCS 各種申請 確認/照会 機能 設定 汎用申請関連業務へ NACCS 掲示板

入港前統一申請 (WPT)

申請メニュー  閉じる



税関
乗組員・旅客情報事前報告情報 

入管
入港通報 (予備審査情報)
乗員上陸許可申請



検疫所
入港通報
検疫通報 

地方運輸局
保障契約情報

港湾管理者
係留施設使用許可申請 

港長
危険物荷役許可申請 
停泊場所指定願  
移動許可申請

一時保存番号 XXXXXXXXX1X

提出先	宛先	選択	書類名	
税関		<input checked="" type="checkbox"/>	乗組員・旅客情報事前報告情報 	
入管		<input type="checkbox"/>	入港通報 (予備審査情報)	
		<input type="checkbox"/>	乗員上陸許可申請	
検疫所	●●● 検疫所 (KWQUA999)	<input type="checkbox"/>	入港通報	
		<input type="checkbox"/>	検疫通報 保存済	
地方運輸局		<input type="checkbox"/>	保障契約情報	
港湾管理者	●●市 (●●港 湾管理者)	<input type="checkbox"/>	係留施設使用許可申請 保存済	

エラーチェック 送信 

現行システムでは、申請情報呼出後、「選択された情報を呼出しました。」とメッセージが表示されるのみで、どの申請に対して情報が呼出されたか画面上は把握できないため、第7次NACCSでは、呼出済の情報について、「呼出済」のステータスが表示されるよう改善を行います。

WPT業務サブメニュー画面（申請情報等呼出直後）

呼出済の申請には、ドロワーメニューに呼出済アイコン を表示する。

第6次NACCSと同様のメッセージを表示する。

呼出済状態の申請には、「**ステータス：呼出済※**」を表示し、**青色の背景色**にする。

※呼出対象の申請の状態が「送信済」かつ「取消済でない」場合、「ステータス：呼出済」を表示する。また、「ステータス：呼出済」は、当該申請が保存されるまで表示する。（保存後は、保存済アイコン を表示する。）

提出先	宛先	選択	操作	ステータス
税関		<input checked="" type="checkbox"/>	乗組員・旅客情報等	
入管		<input type="checkbox"/>	入港通報（予備審	
		<input type="checkbox"/>	乗員上陸許可申請	
検査所		<input type="checkbox"/>	入港通報	
		<input type="checkbox"/>	検査通報	呼出済
地方運輸局		<input type="checkbox"/>	保険契約情報	
港湾管理者		<input type="checkbox"/>	係留施設使用許可申請	呼出済
港長		<input type="checkbox"/>	危険物荷役許可申請	呼出済

現行システムの宛先設定 (WAS) 業務において、「追加」ボタンを押下後、「登録」ボタンを押下せず、ページを移動してしまい、宛先追加が未完了となってしまうケースが多数発生しています。第7次NACCSでは、宛先登録未完了のまま、業務終了してしまうことを防止するため、通知メッセージを出力いたします。

第6次NACCS

Web NACCS | ログイン時間 | 2022/08/19 14:38 | 残時間 | 01:00 | ログアウト

宛先設定(WAS)

宛先設定

宛先追加

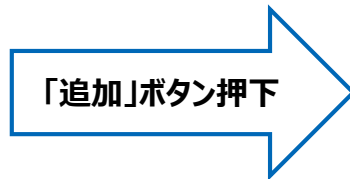
書類提出先 * 税関 官署コード * 9A 追加

登録済宛先一覧 (該当件数: 34 件)

削除	書類提出先	官署コード	名称
<input type="checkbox"/>	税関	1A	東京税関 (本関)
<input type="checkbox"/>	税関	2A	横浜税関 (本関)
<input type="checkbox"/>	税関	4A	大阪税関 (本関)
<input type="checkbox"/>	税関	5A	名古屋税関 (本関)
<input type="checkbox"/>	税関	3A	神戸税関 (本関)
<input type="checkbox"/>	税関	20	千葉税関支署
<input type="checkbox"/>	税関	6N	下関税関支署
<input type="checkbox"/>	税関	2S	千葉税関支署船橋市川出張所
<input type="checkbox"/>	税関	7A	長崎税関 (本関)
<input type="checkbox"/>	税関	5B	名古屋税関中出張所

戻る 登録

Copyright © Nippon Automated Cargo And Port Consolidated System, (NACCS) Inc. No reproduction or republication without written permission



Web NACCS | ログイン時間 | 2022/08/19 14:38 | 残時間 | 01:00 | ログアウト

宛先設定(WAS)

宛先設定

宛先追加

書類提出先 * 税関 官署コード * 追加

登録済宛先一覧 (該当件数: 35 件)

削除	書類提出先	官署コード	名称
<input type="checkbox"/>	税関	9A	沖縄地区税関 (本関)
<input type="checkbox"/>	税関	1A	東京税関 (本関)
<input type="checkbox"/>	税関		
<input type="checkbox"/>	税関		
<input type="checkbox"/>	税関		
<input type="checkbox"/>	税関		
<input type="checkbox"/>	税関		
<input type="checkbox"/>	税関		
<input type="checkbox"/>	税関		
<input type="checkbox"/>	税関	2S	千葉税関支署船橋市川出張所
<input type="checkbox"/>	税関	7A	長崎税関 (本関)

「追加」ボタンを押下後、「登録」ボタンを押下せず、業務を終了した場合、宛先追加未完了となってしまう。

戻る 登録

Copyright © Nippon Automated Cargo And Port Consolidated System, (NACCS) Inc. No reproduction or republication without written permission

第7次NACCSでは、宛先未完了のまま、業務終了してしまうことを防止するため、以下の通り、仕様変更を行います。

第7次NACCS



Web NACCS 各種申請 確認/照会 機能 設定 汎用申請関連業務へ NACCS 掲示板

宛先設定 (WAS)

宛先設定

[書類提出先]を選択し、[官署コード]を入力して[追加]をクリックすると、下の一覧に宛先が追加されます。宛先の追加後に[登録]をクリックすると、追加した宛先が登録されます。一覧から宛先を削除する場合は、削除する宛先にチェックを入れてから[登録]をクリックします。

1. 宛先追加

書類提出先 **必須** 海上交通センター (事前通報) 官署コード **必須** XXXXXXXX

追加

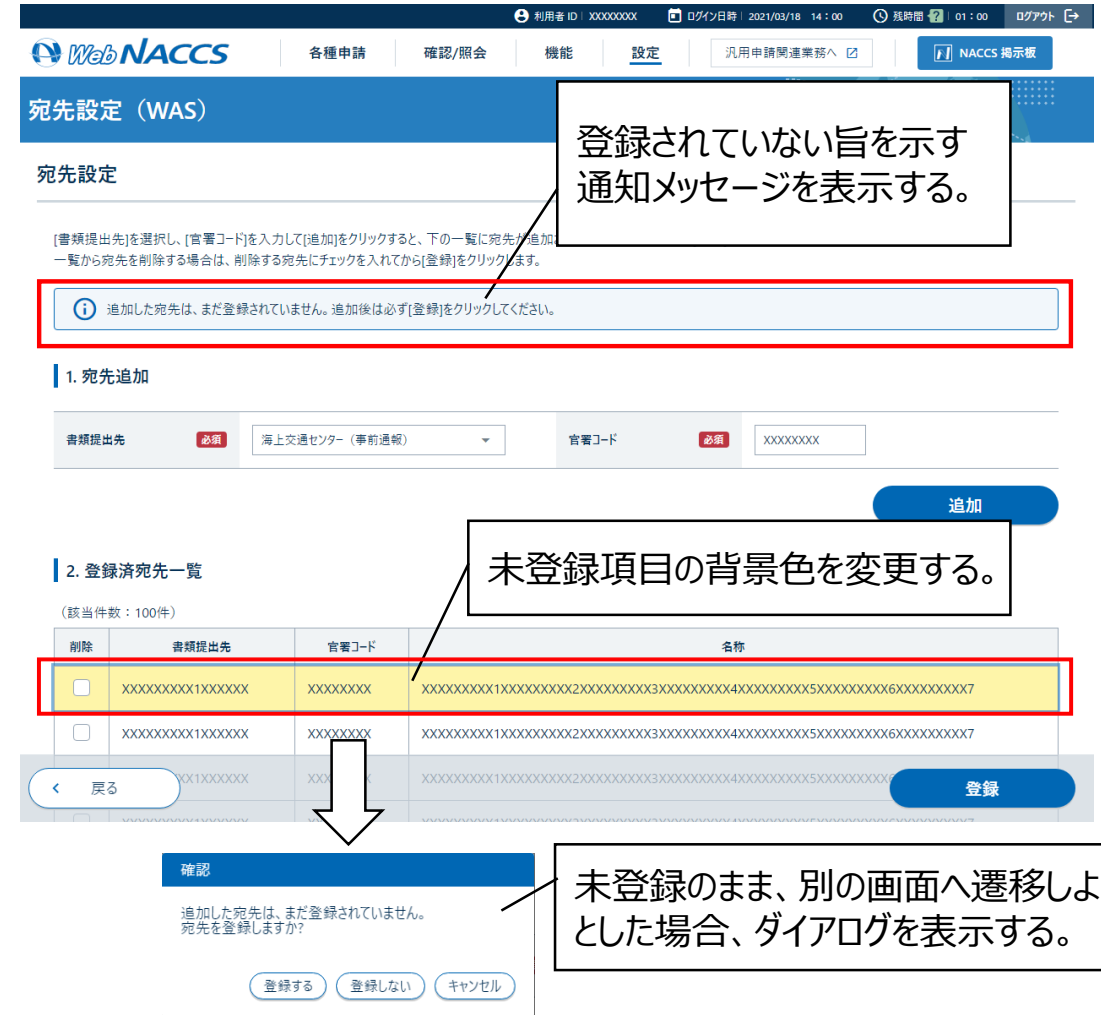
2. 登録済宛先一覧

(該当件数: 100件)

削除	書類提出先	官署コード	名称
<input type="checkbox"/>	XXXXXXXXXX1XXXXXX	XXXXXXXXXX	XXXXXXXXXX1XXXXXXXXXX2XXXXXXXXXX3XXXXXXXXXX4XXXXXXXXXX5XXXXXXXXXX6XXXXXXXXXX7
<input type="checkbox"/>	XXXXXXXXXX1XXXXXX	XXXXXXXXXX	XXXXXXXXXX1XXXXXXXXXX2XXXXXXXXXX3XXXXXXXXXX4XXXXXXXXXX5XXXXXXXXXX6XXXXXXXXXX7
<input type="checkbox"/>	XXXXXXXXXX1XXXXXX	XXXXXXXXXX	XXXXXXXXXX1XXXXXXXXXX2XXXXXXXXXX3XXXXXXXXXX4XXXXXXXXXX5XXXXXXXXXX6XXXXXXXXXX7

戻る 登録

「追加」ボタン押下



Web NACCS 各種申請 確認/照会 機能 設定 汎用申請関連業務へ NACCS 掲示板

宛先設定 (WAS)

宛先設定

[書類提出先]を選択し、[官署コード]を入力して[追加]をクリックすると、下の一覧に宛先が追加されます。宛先の追加後に[登録]をクリックすると、追加した宛先が登録されます。一覧から宛先を削除する場合は、削除する宛先にチェックを入れてから[登録]をクリックします。

追加した宛先は、まだ登録されていません。追加後は必ず[登録]をクリックしてください。

1. 宛先追加

書類提出先 **必須** 海上交通センター (事前通報) 官署コード **必須** XXXXXXXX

追加

2. 登録済宛先一覧

(該当件数: 100件)

削除	書類提出先	官署コード	名称
<input type="checkbox"/>	XXXXXXXXXX1XXXXXX	XXXXXXXXXX	XXXXXXXXXX1XXXXXXXXXX2XXXXXXXXXX3XXXXXXXXXX4XXXXXXXXXX5XXXXXXXXXX6XXXXXXXXXX7
<input type="checkbox"/>	XXXXXXXXXX1XXXXXX	XXXXXXXXXX	XXXXXXXXXX1XXXXXXXXXX2XXXXXXXXXX3XXXXXXXXXX4XXXXXXXXXX5XXXXXXXXXX6XXXXXXXXXX7

戻る 登録

確認

追加した宛先は、まだ登録されていません。宛先を登録しますか?

登録する 登録しない キャンセル

現在の申請先表示順は「港内交通管制室 → 海上保安部署 → 海上交通センター」となっておりますが、港内交通管制室宛と海上交通センター宛の事前通報が並んでいた方がより手続きの流れに即しているという観点から、第7次NACCSでは、申請先表示順を「**港内交通管制室 → 海上交通センター → 海上保安部署**」に変更いたします。



WebNACCS 各種申請 確認/照会 機能 設定 汎用申請関連業務へ NACCS 掲示板

入港前統一申請 (WPT)

申請メニュー 閉じる

税関
乗組員・旅客情報事前報告情報

入管
入港通報 (予備審査情報)
乗員上陸許可申請

検疫所
入港通報
検疫通報
地方運輸局

港内交通管制室
事前通報
海上交通センター
事前通報
航路通報
海上保安部署
船舶保安情報

港内交通
管制室
海上交通
センター
海上
保安部署

入港前統一申請 (外航) 新規登録 申請書類一覧 入力ガイド

書類名の右にある[編集]ボタンから書類の作成を行います。書類を作成したら[エラーチェック]をクリックし、入力内容が正しいことを確認してから、[送信]をクリックして送信してください。

呼出/読込メニュー 申請等呼出 ファイル読込

提出先	宛先	選択	
税関		<input type="checkbox"/>	乗組員
入管		<input type="checkbox"/>	入港通
		<input type="checkbox"/>	移動許
		<input type="checkbox"/>	係留施
		<input type="checkbox"/>	事前通
		<input type="checkbox"/>	事前通
		<input type="checkbox"/>	航路通
		<input type="checkbox"/>	船舶保安情報

戻る エラーチェック 送信

©Nippon Automated Cargo And Port Consolidated System (NACCS) Inc. All Rights Reserved.

以下の画面において、宛先の表示順を「**港内交通管制室 → 海上交通センター → 海上保安部署**」に変更する。

変更対象

- ・WebNACCSのサブメニュー画面およびドローメニュー
- ・入力（書類）画面のドローメニュー

3. WebNACCS（海上入出港業務）の改善案件一覧

項番	提示会	案件名	案件概要	影響範囲	検討結果
1	第1回 SWG	WebNACCSの見直し	利便性、操作性等の大幅な向上を目的として抜本的な変更を行う。	WebNACCS	○
2		WVS業務の改善	利用者が入出港関連の帳票を確認・取得する業務が二つのパターンに分かれているため、統一化する。（入出港関連の帳票はWVS業務（書類状態確認）で確認・取得するよう一本化する。）	WebNACCS	○
3		モバイル対応	モバイル端末（タブレット等）の利用を想定し、対象とするOS/ブラウザを追加する。	WebNACCS	○
4		CSVファイル作成ツールの改善及びWUD業務の改善	乗組員・旅客・危険物作成ツールでのCSV保存の際に、名称を任意で設定できるように変更を行う。また、アップロード画面で利用者の登録したい任意の情報を登録し、登録した情報の検索と検索結果表示を可能とする。	WebNACCS	○
5		WOT業務の改善	出港届等（内航）の業務時において、「入港届等」を呼出すことができるように呼出可能業務の追加を行う。	WebNACCS	○
6	第2回 SWG	海上入出港業務のメインメニュー画面からWNC業務を削除	WVS業務の改善により、海上入出港業務関連の帳票をするため、WNC業務を使用する必要がなくなることから、海上入出港業務のメインメニュー画面からWNC業務を削除する。	WebNACCS	○
7		ドローメニューへのピン留機能追加	ドローメニューの開閉状態を維持できるよう改善する。	WebNACCS	○
8		申請情報呼出時のステータス表示追加	呼出済の申請について、呼出済ステータスが表示されるよう改善する。	WebNACCS	○
9		WAS業務への登録忘れ防止メッセージの追加	宛先未完了のまま、業務終了してしまうことを防止するため、メッセージを出力するよう改善する。	WebNACCS	○
10		宛先表示順の変更	手続の流れに併せて、並び順を見直す。	WebNACCS	○