

蔵入承認後における業務処理の流れ (例)

(凡例)



…NACCSで蔵入承認後の貨物管理を行う保税蔵置場



…業務名



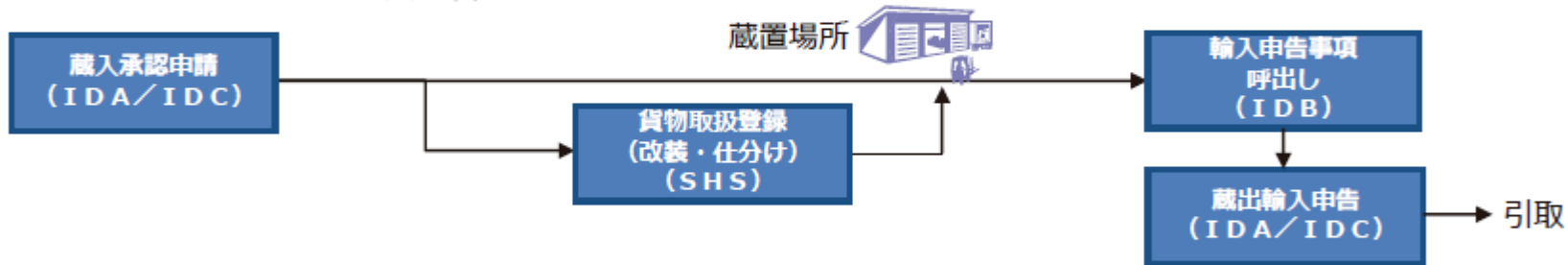
…NACCSで蔵入承認後の貨物管理を行わない保税蔵置場

保税運送 …

—————> …NACCSに貨物情報がある部分

- - - - -> …NACCSに貨物情報がない部分

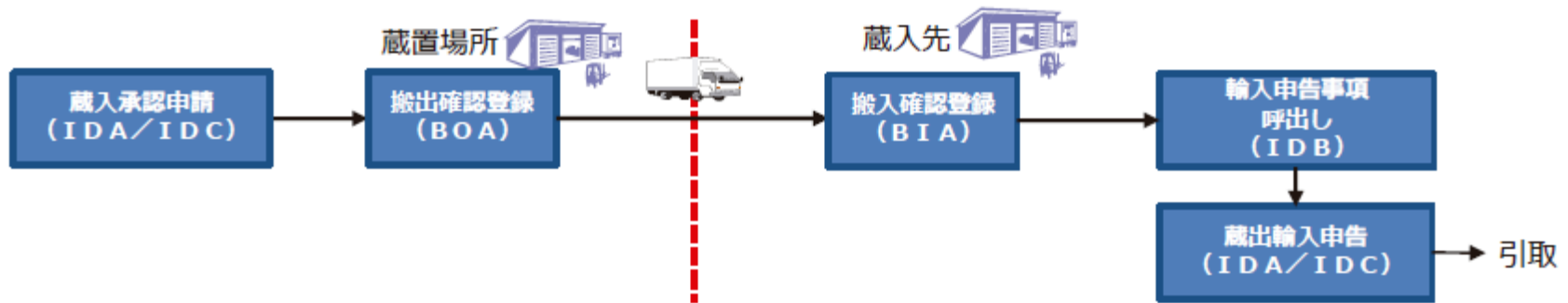
① 蔵入承認 (併せ運送なし) (貨物管理あり)



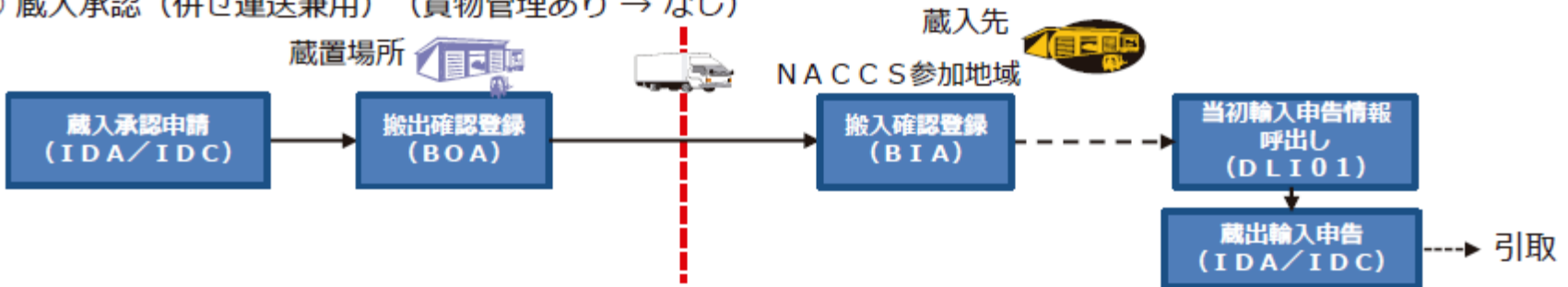
② 蔵入承認 (併せ運送なし) (貨物管理なし)



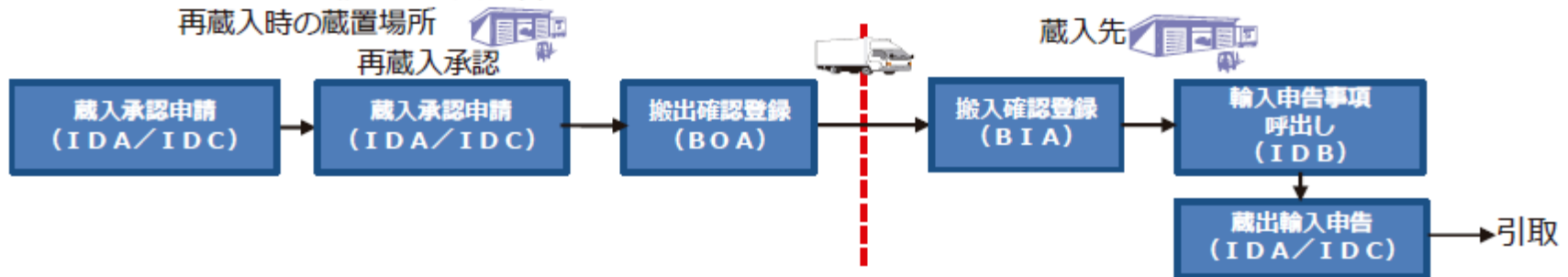
③ 蔵入承認 (併せ運送兼用) (貨物管理あり → あり)



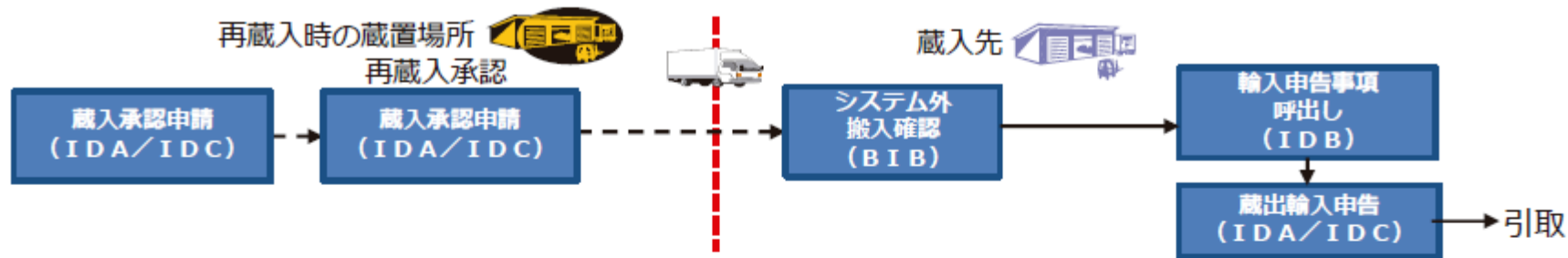
④ 蔵入承認 (併せ運送兼用) (貨物管理あり → なし)



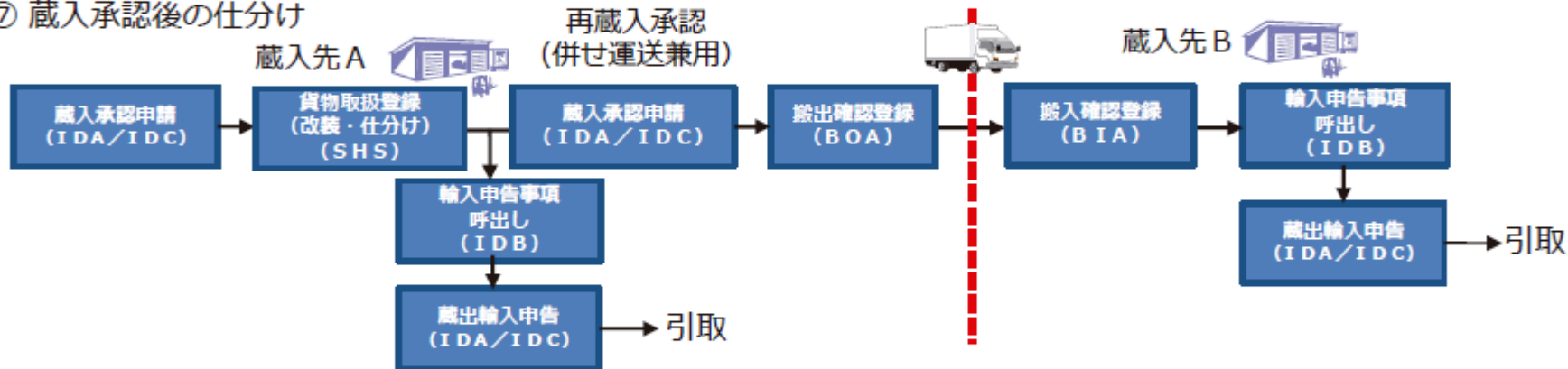
⑤ 再蔵入承認 (併せ運送兼用) (貨物管理あり → あり)



⑥ 再蔵入承認 (併せ運送兼用) (貨物管理なし→あり)



⑦ 蔵入承認後の仕分け



⑧ 蔵入承認後の外貨船用品積込承認

