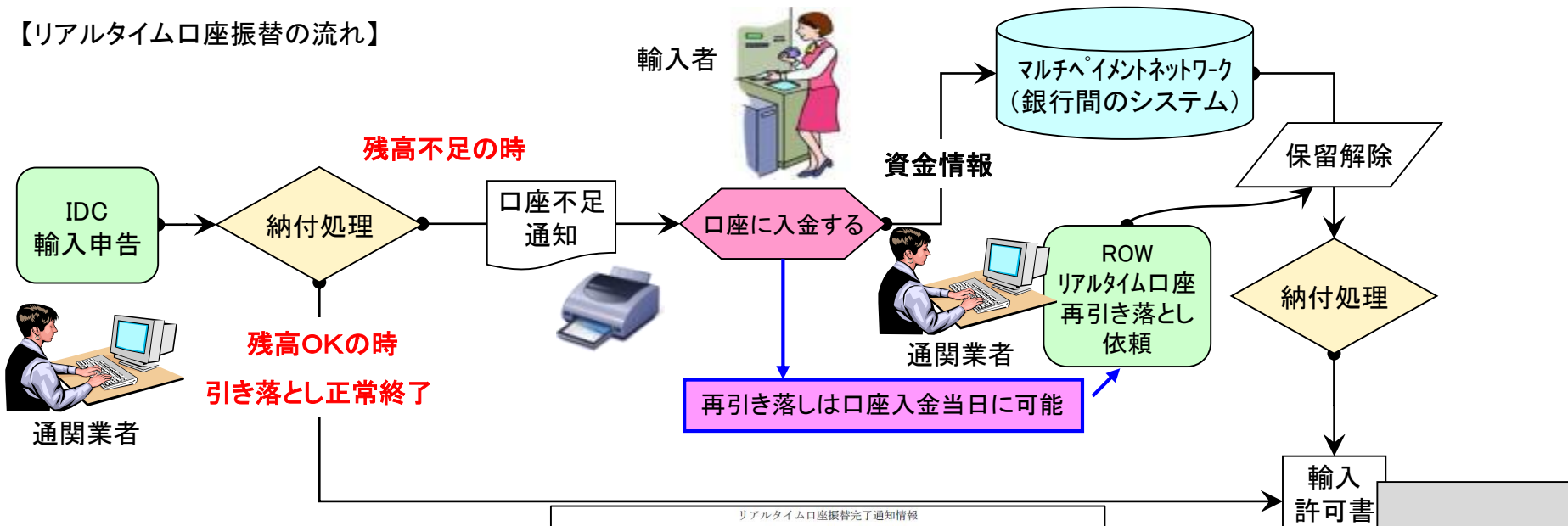


# リアルタイム口座振替完了通知情報

## 【リアルタイム口座振替の流れ】



## 【リアルタイム口座振替完了通知情報】

IDC(輸入申告)をし、出力を希望する申告者(通関業者等)に、この通知情報が出力されます。通知書の詳細は次項参照。

リアルタイム口座振替完了通知情報

輸入申告番号等	10004958450
受入科目名	消費・地方消費税
口座名義人コード	P00987650000
口座名義人名	NACCS CORPORATION
納付年月日	2017/10/10
納付金額合計	¥60,000
(本税納付金額 ¥60,000 延滞税納付金額 )	
税関官署名	東京 成航
代理人コード	1AXYZ
代理人氏名	TUUKAN-GYOUSYA
納税義務者コード	P00987650000
納税義務者名	NACCS SHOUJI CORPOWRION
記事	
B/L番号/AWB番号	NAC1111111
荷主セクションコード	XXXXXXXXXX
荷主Reference No.	XXXXXXXXXX

**新規出力**

リアルタイム  
口座振替  
完了通知情報



# リアルタイム口座振替完了通知情報

リアルタイム口座振替完了通知情報

【リアルタイム口座振替完了通知情報  
(出力情報コード:CAF615)】

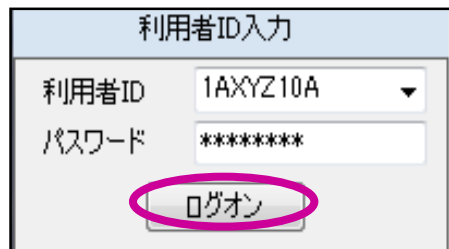
輸入申告番号+受入科目毎に出力されます。

輸入申告番号等	12345678901	・・・輸入申告時に払出される番号
受入科目名	消費税・地方消費税	・・・関税、消費税・地方消費税 など
口座名義人コード	P00XXXXX0000	・・・リアルタイム口座の口座名義人(輸入者など)
口座名義人名	NACCS CORPORATION	・・・口座名義人の名前
納付年月日	2018/11/01	・・・リアルタイム口座で納付処理をした日
納付金額合計	¥60,000	・・・リアルタイム口座納付した金額
	(本税納付金額 ¥60,000 延滞税納付金額 )	
税関官署名	東京 成航	・・・納付先
代理人コード	1XYZ	・・・通関業者の利用者コード
代理人氏名	THUKAN-GYOUSYA	・・・通関業者の名前
納税義務者コード	P00XXXXX0000	・・・【納税義務者】 納税義務者(名):輸入者の名前
納税義務者名	NACCS CORPORATION	・・・【とん税の場合】 船会社が支払った際に出力される。 納税義務者 : 船舶コード(船の番号) 納税義務者名: 船舶名(船の名前)
記事	123456789	・・・I D A業務等で記事(荷主)欄の入力された値を出力
B/L番号/AWB番号	NAC0123456789	・・・B/L番号またはAWB番号を出力
荷主セクションコード	XXXXXXXXXX	・・・I D A業務等で入力したCCIS向けの出力項目
荷主Ref No.	XXXXXXXXXX	・・・I D A業務等で入力したCCIS向けの出力項目

# 口座振替完了通知情報を出力するためには

○リアルタイム口座振替完了通知情報(出力情報コード:CAF615)を出力するためには、あらかじめURK11→URK(リアルタイム口座帳票要否登録)業務で、出力する旨を設定しておく必要があります。

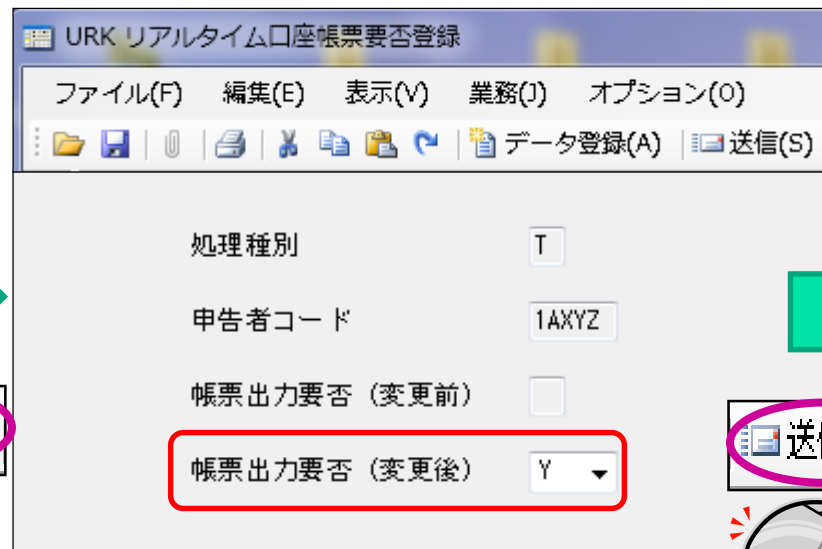
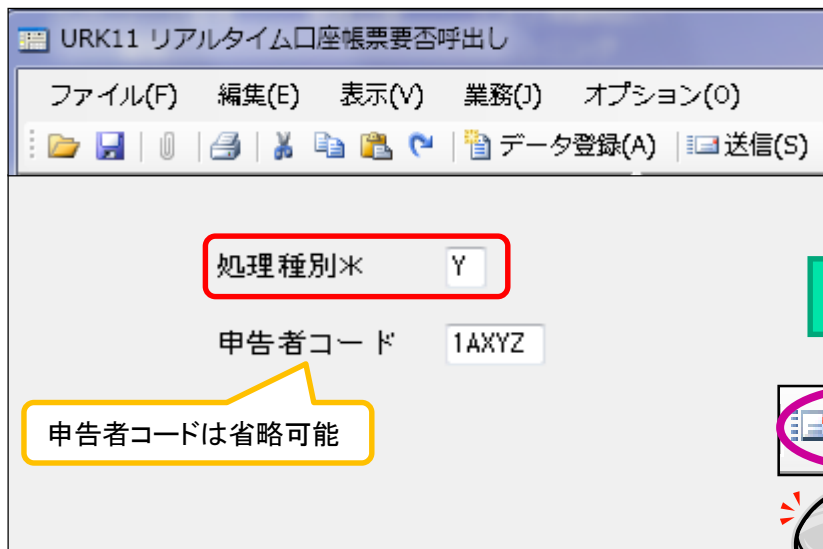
逆に、当通知情報を出力しないようにする設定も、このURK11→URK業務で行います。



(手順1)  
設定する申告者(通関業者等)の利用者IDパスワードを入力して、ログオンをします。

(手順2)  
URK11業務の画面を開けて、処理種別「Y」を入力します。  
※申告者コードは省略可

(手順3)  
URKの画面が展開されます。  
①出力設定を**するとき**は、  
帳票出力要否(変更後)に、「**Y**」を選択する。  
②出力設定を**止めるとき**は、  
帳票出力要否(変更後)を、「**空欄**」にする。



設定完了