


# NACCS業務資料 【通関士審査業務】



輸出入・港湾関連情報処理センター株式会社

平成29年10月更新

<b>1. 概要</b>	<b>P 2</b>
<b>2. 業務詳細</b>	<b>P 3</b>
<b>3. 一覧照会業務</b>	<b>P 4</b>
<b>4. 業務リンク機能</b>	<b>P 5</b>
<b>5. 業務フロー</b>	<b>P 6</b>

## 【通関士審査業務のポイント】

通関士がその通関士識別符号を使用して輸出入申告等の業務を行う現状の仕組みに加え、利用者の選択により、通関士が輸出入申告等の業務を行う前に当該申告等に係る内容の審査を可能とする業務を新たに設ける。

これにより、通関士が事前に審査を行うことで、通関士以外の利用者による申告業務を可能とする。

なお、本業務は税関の開庁時間にかかわらず行うことができる。

## 【対象業務コード一覧】

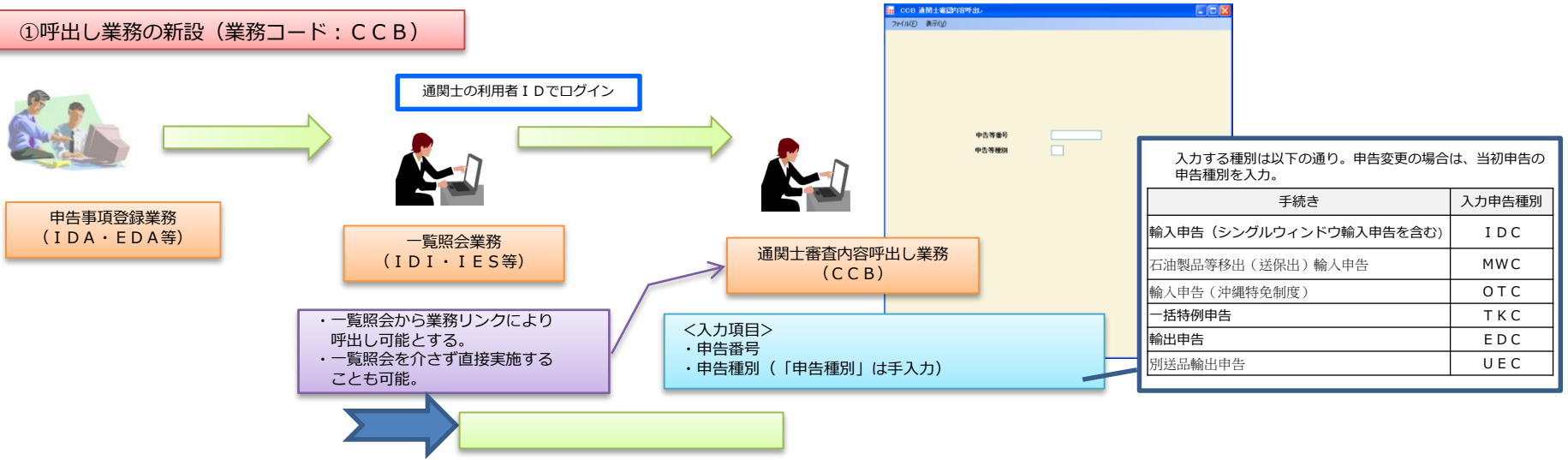
- ・ CCB 通関士審査内容呼出し業務
- ・ CCA 通関士審査結果登録業務

## 通関士審査業務の対象となる申告等手続一覧

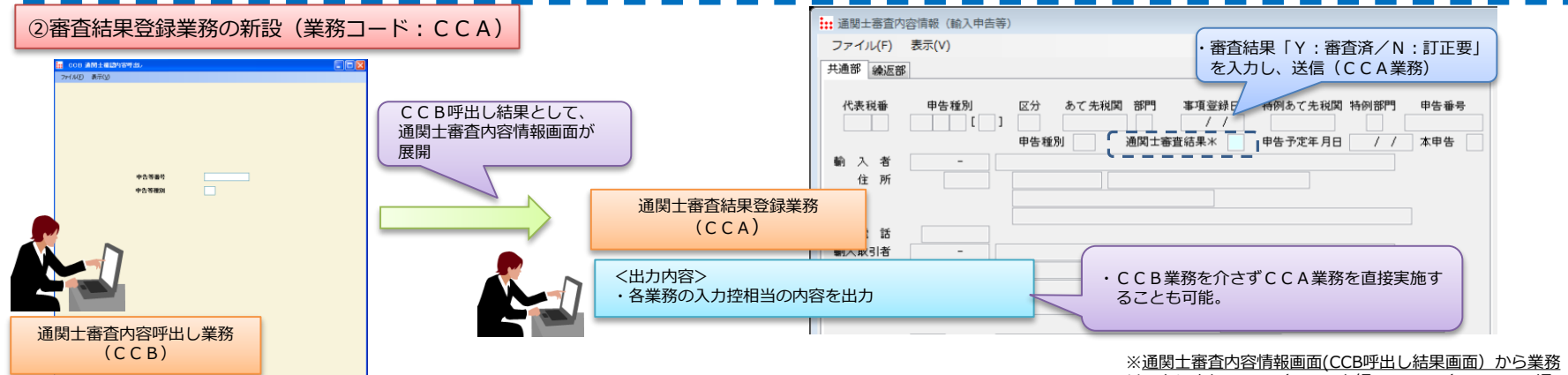
対象となる申告・申請手続き		照会対象
輸入	輸入申告 ( I D C )	○
	シングルウィンドウ輸入申告 ( S W C )	○
	石油製品等移出 (総保出) 輸入申告 ( M W C )	○
	輸入申告 (沖縄特免制度) ( O T C )	○
	一括特例申告 ( T K C 0 1 )	○
	輸入申告変更 ( I D E )	○
	石油製品等移出 (総保出) 輸入申告変更 ( M W E )	○
	輸入申告変更 (沖縄特免制度) ( O T E )	○
輸出	輸出申告 ( E D C )	○
	輸出許可内容変更申請 ( E A C )	○
	別送品輸出申告 ( U E C )	○
	別送品輸出許可内容変更申請 ( U A C )	○
	輸出変更 ( E D E )	○
	別送品輸出申告変更 ( U E E )	○
	輸出取止め再輸入申告 ( E E C )	○

- ① 事項登録された申告情報のうち、通関士審査が必要な申告について呼び出しできる業務を新設。
- ② 当該呼出し業務から呼び出された申告について、通関士審査の結果登録業務を新設。

## ①呼出し業務の新設（業務コード：CCB）



## ②審査結果登録業務の新設（業務コード：CCA）



※通関士審査内容情報画面(CCB呼出し結果画面)から業務リンクによりIDB/EDAを経てIDA/EDAで、通関士が直接、事項登録内容の訂正も可能。

## 一覧照会業務の呼出し画面

「通関士審査内容呼出し（CCB）」業務に業務リンクする各種申告一覧照会業務（IDI, IES等）に、以下の機能を新設する。

- ① 通関士審査の必要な申告番号を抽出する為、照会種別に「K：通関士審査対象一覧」を追加する
- ② 一覧照会の出力画面に、通関士審査結果を表示する項目を追加する。

（一覧照会情報の出力画面イメージ）

新規出力項目②  
通関士審査結果を出力する項目を追加。  
「通関士審査結果」出力表示例

申告の状態	表示
未審査（事項登録済み）	スペース
審査済	Y
訂正要	N
申告済	D

## 一覧照会業務からの審査結果入力の流れ

## CCBからの内容訂正方法

### 業務リンク①：IDI⇒CCB

(IDI画面)

審査を行う申告番号にカーソルを置いて右クリック

業務リンク(L) → I D I (輸入申告等照会)  
I O T (輸入申告照会 (沖縄特免制度))  
C C B (通関士審査内容呼出し)

### 自動で展開 (CCB呼出し画面)

申告番号\* XXXXXXXXXX1E  
申告種別\* IDC

申告種別は手入力。  
入力する種別は以下の通り。申告変更の場合は、当初申告の申告種別を入力。

手続き	入力申告種別
輸入申告 (シングルウィンドウ輸入申告を含む)	IDC
石油製品等移出 (送保出) 輸入申告	MWC
輸入申告 (沖縄特免制度)	OTC
一括特例申告	TKC
輸出申告	EDC
別送品輸出申告	UEC

### 手動で展開 (CCB呼出し結果画面)

審査結果を入力する

### 業務リンク②：CCB⇒IDB・IDD

(CCB呼出し結果画面)

画面上にカーソルを置いて右クリック

業務リンク(L) → I D B (輸入申告事項呼出し)

### 自動で展開 (IDB画面)

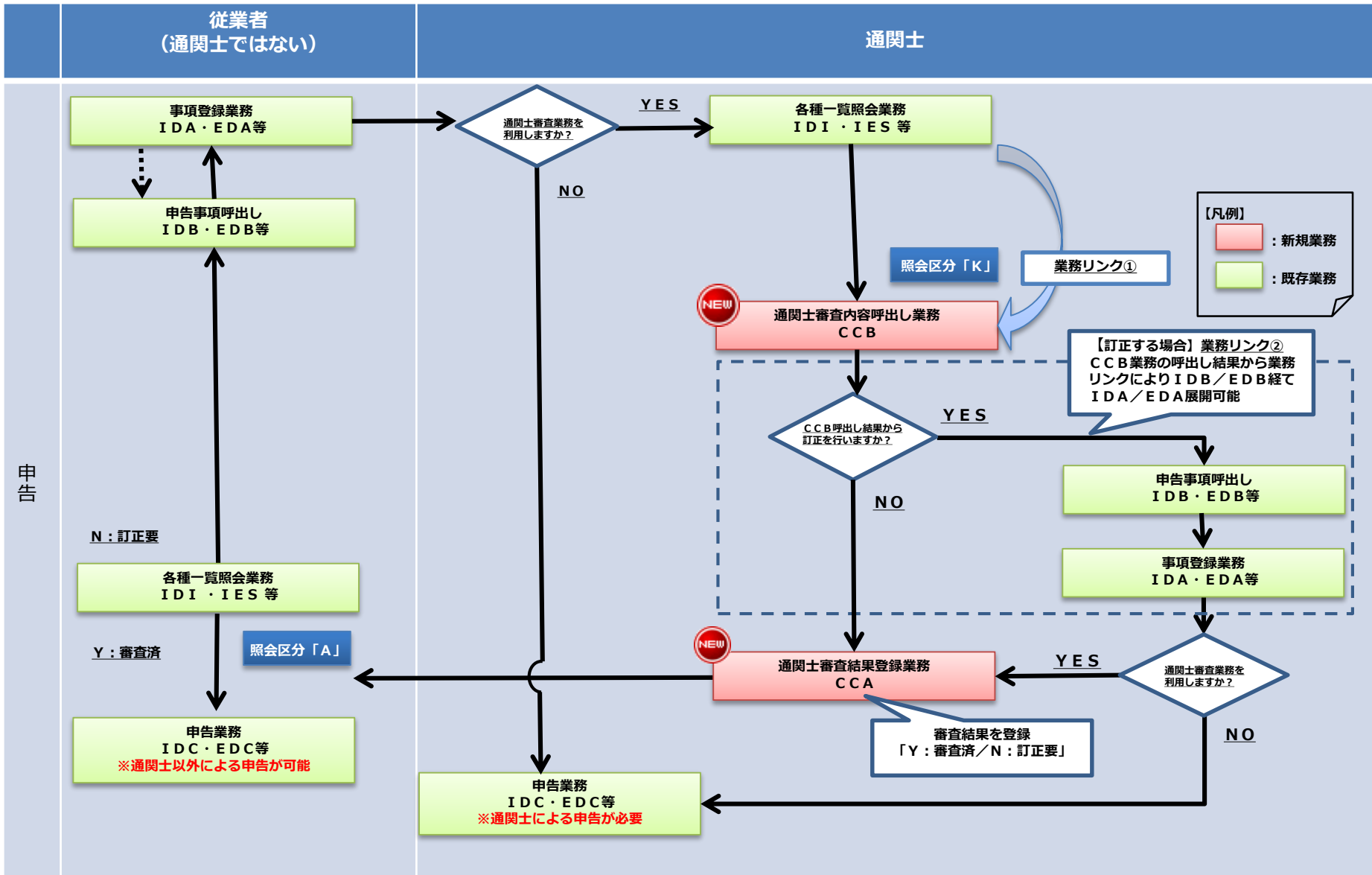
申告等番号 XXXXXXXXXX1E  
申告等種別  
B/L番号/AWB番号  
一括申告等識別  
電子インボイス受付番号  
共通管理番号

IDB・IDDへ業務リンクを追加

### 自動で展開 (IDA画面)

訂正箇所を入力する

申告前に通関士審査結果登録を行う場合



申告変更を行う場合

