NACCSの導入をお考えのみなさまへ

NACCSとは、輸出入貨物の手続や船舶等の入出港手続等を処理するシステムです。
本資料は、当該NACCSを導入したいが、申込み方法や料金の仕組等がわからないといった方へ、導入までの一般的な概要（ｲﾒｰｼﾞ）をご説明する資料となっています。

【NACCSの導入に関するお問合わせ先】 受付時間 ： 平日 8:30～18:00

事務所	住所	電話番号	FAX番号	担当地域
ｿﾘｭｰｼｮﾝ事業推進部 お客様ｻﾎﾟｰﾄ課	〒212-0013 神奈川県川崎市幸区堀川町580番地 ソリッドスクエア西館8階	044-520-6280	0120-794522 044-522-6284	北海道 青森県 秋田県 岩手県 宮城県 福島県 栃木県 茨城県 千葉県 山形県 新潟県 群馬県 埼玉県 山梨県 東京都 神奈川県
東海事務所	〒455-0033 名古屋市港区港町1-11 名古屋港湾会館3階	052-654-6511	0120-794524 052-654-6601	長野県 静岡県 岐阜県 愛知県 三重県
関西事務所	〒550-0004 大阪市西区靭本町1-11-7 信濃橋三井ビル12階	06-6446-3812	0120-794526 06-6446-3811	富山県 石川県 福井県 京都府 滋賀県 大阪府 奈良県 和歌山県 兵庫県 鳥取県 岡山県 香川県 徳島県 愛媛県 高知県 島根県 広島県
九州事務所	〒812-0011 福岡市博多区博多駅前1-4-1 博多駅前第一生命ビル2階	092-441-7825	0120-794528 092-434-3120	山口県 福岡県 大分県 宮崎県 佐賀県 長崎県 熊本県 鹿児島県 沖縄県

【利用契約の手続きに関するお問合せ先】 受付時間 ： 平日 9:00～17:00

事務所	住所	電話番号	FAX番号	担当地域
ｿﾘｭｰｼｮﾝ事業推進部 利用契約事務課	〒212-0013 神奈川県川崎市幸区堀川町580番地 ソリッドスクエア西館8階	044-520-6266	044-520-6248	全国

NACCSの導入をお考えのみなさまへ

まず、利用申込を行う前にNACCSを利用する形態として、【①ｱｸｾｽ回線】【②処理方式】【③利用料金ﾌﾟﾗﾝ】について検討しておく必要がございます。以下の特徴等をご確認のうえ、検討をお願いします。
なお、利用申込を行うにあたっては、NACCS掲示板（以下、「掲示板」という）に掲載の「利用規程」を事前に必ずご確認ください。
（掲示板については、最終ﾍﾟｰｼﾞでご説明させていただきます。）

【①ｱｸｾｽ回線】

ｱｸｾｽ回線の詳細な特徴や回線使用料等については、
掲示板「NACCSのご利用方法」＞ NACCSの利用にあたって「NACCS通信回線について」をご覧ください。

種類	特徴等
ｲﾝﾀｰﾈｯﾄ	ｲﾝﾀｰﾈｯﾄが利用できる環境が必要となります。 ｲﾝﾀｰﾈｯﾄが既に利用できる環境が整っている場合には、新たに回線、端末等をご準備いただく必要はございません。
専用線※ （回線速度として64k/128k/1M/3M/5M/10Mbpsを準備）	・NACCSの通信専用の回線であるため、高い信頼性があります。 ・故障時、他の回線より優先的に修理を実施します。NACCSﾈｯﾄﾜｰｸ内にﾊﾞｯｸｱｯﾌﾟﾙｰﾄを準備しているため通信の中断時間を最短にします。 ・帯域保証（回線速度の1/4保証）がされています。 ・初期費用、月々の回線使用料等が発生します。
ﾌﾞﾛｰﾄﾞﾊﾞﾝﾄﾞ回線※ （ADSL/光回線を準備） （ADSL：光回線が利用不可地域に限り提供可）	・専用線に比べて広帯域な通信ｻｰﾋﾞｽとなっています。 ・ご利用できない地域が一部ございます。 ・回線速度の保証はなく、利用環境によって変動します。また、故障による通信の中断時間の保証もありません。 ・NTT側の都合による工事により通信できない場合や事前通知不可の保守工事があり得ます。 ・初期費用、月々の回線使用料等が発生します。

※NACCSﾈｯﾄﾜｰｸに接続するための専用ｱｸｾｽ回線であるため、当該回線を利用してｲﾝﾀｰﾈｯﾄ接続はできません。

ｱｸｾｽ回線は、NACCSで業務を行ううえで、お客様の端末とNACCSのｾﾝﾀｰﾎｽﾄとを結ぶ回線となります。

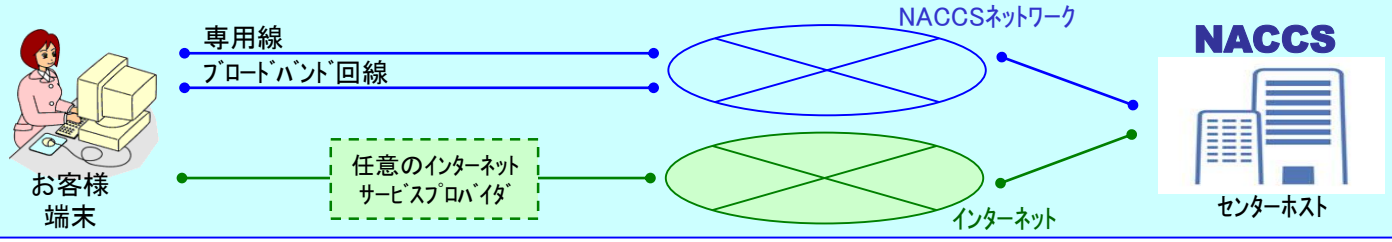

NACCSの導入をお考えのみなさまへ

【②処理方式】　※自社システムの処理方式は除く

種類	概要等	利用可能なｱｸｾｽ回線
ｲﾝﾀﾗｸﾃｨﾌﾞ処理方式	1件の処理要求電文（申告等）を送信後、即時に処理結果電文がNACCSｾﾝﾀｰｻｰﾊﾞ側から送信される方式となります。	・専用線 ・ﾌﾞﾛｰﾄﾞﾊﾞﾝﾄﾞ回線
netNACCS（ｲﾝﾀﾗｸﾃｨﾌﾞ）	インターネットかつパッケージソフトを利用した方式となります。	・ｲﾝﾀｰﾈｯﾄ
WebNACCS	インターネットかつWebブラウザを利用した方式となります。 ※利用可能な業務が限定されています。詳細はNACCS掲示板「よくある問合せ」＞「WebNACCS」をご覧ください。	・ｲﾝﾀｰﾈｯﾄ

【③利用料金ﾌﾟﾗﾝ】

月々お支払いいただく料金※1には、「ﾌﾟﾗﾝA(基本料金＋従量料金(A))」と「ﾌﾟﾗﾝB(従量料金(B))」の二つのﾌﾟﾗﾝをご用意しています。
各ﾌﾟﾗﾝを選択した場合の料金ｲﾒｰｼﾞは以下のとおりとなります。
ﾌﾟﾗﾝは、一般NACCS（ｲﾝﾀﾗｸﾃｨﾌﾞ処理方式）とnetNACCS（netNACCS、WebNACCS）の単位で選択が可能となっています。
利用料金ﾌﾟﾗﾝは、掲示板「NACCSのご利用方法」＞「NACCSの利用にあたって」「3.システム利用料金について」を参照してください。

システム利用料金　　**回線使用料等**

(A) 基本料金※2 ＋ 従量料金(A)※3
(B) 従量料金(B)※3
＋ 管理統計資料料金※4 ＋ 保税管理資料保存ｻｰﾋﾞｽ料金※5 ＋ 回線使用料等※6

※1：netNACCSでﾌﾟﾗﾝBの場合、有料管理統計資料を取得せず、無料業務のみの実施であれば、料金は発生しません。ただし、この場合であっても料金ﾌﾟﾗﾝ選択は必要です。
※2：ｲﾝﾀﾗｸﾃｨﾌﾞ処理方式（netNACCS含）の場合は、1端末ごとに基本料金（5,000円）がかかります。
※3：従量料金は、各業務の「月間利用件数」×「単価」の合計金額となります。従量料金を算出する単価については、ﾌﾟﾗﾝBに比べﾌﾟﾗﾝAが安価に設定されています。
各ﾌﾟﾗﾝの単価は、掲示板「NACCSのご利用方法」＞NACCSの利用にあたって「料金表通則（システム利用規程）」に掲載しています。
※4：有料管理統計資料を取得する場合、1利用者ｺｰﾄﾞごとに1,000円がかかります。　※5：保税管理資料保存サービスを申込される場合、1利用者コードごとに、1,000 円がかかります。
※6：netNACCS、WebNACCSの場合は、NACCSｾﾝﾀｰに対する回線使用料等のお支払いは不要です。
※　各金額は税抜き額です。

NACCSの導入をお考えのみなさまへ

次に、利用申込からNACCS利用開始までの手順を詳しくご説明します。

1 利用申込

利用申込手続きとして、NSS ※1より利用申込を行います。

審査終了後、業務開始に必要な「利用者ID」及び「ﾊﾟｽﾜｰﾄﾞ」等をNSS画面より確認します。

また、5 6 の設定に必要な「認証ｺｰﾄﾞ」や「論理端末名」等も併せて確認します。

2 システム設定

NSS ※1の「システム設定の申込」より、付与された利用者コードの名称登録、及び業種別の設定を登録してください。

3 回線工事等（netNACCS・WebNACCSは除く）

弊社ヘルプデスクより連絡いたしますので、工事日程等を調整・決定してください。

工事日に回線ﾍﾞﾝﾀﾞｰがお伺いし、通信回線設置工事、NACCS接続用ﾙｰﾀｰ設置工事等を実施します。

4 ﾃﾞｼﾞﾀﾙ証明書の取得（netNACCS・WebNACCSのみ）

netNACCS、WebNACCSではｾｷｭﾘﾃｨ対策として、正規の利用者であることを確認するﾃﾞｼﾞﾀﾙ証明書を採用しています。掲示板よりﾀﾞｳﾝﾛｰﾄﾞしたﾃﾞｼﾞﾀﾙ証明書取得手順書※2に沿って、利用する端末※3でﾃﾞｼﾞﾀﾙ証明書を取得してください。

5 ﾊﾟｯｹｰｼﾞｿﾌﾄのｲﾝｽﾄｰﾙ

掲示板よりﾀﾞｳﾝﾛｰﾄﾞした初期設定手順書※2に沿って、NACCSを利用する端末※3にﾊﾟｯｹｰｼﾞｿﾌﾄをｲﾝｽﾄｰﾙしてください。

6 業務開始（利用開始日）

利用開始日となりましたら、ﾊﾟｯｹｰｼﾞｿﾌﾄを開いて、利用者ID及びﾊﾟｽﾜｰﾄﾞを入力してﾛｸﾞｵﾝしてください。

ﾛｸﾞｵﾝ後、NACCSとお客様の端末の間で業務（通信）が可能な状態か確認するため、端末開通確認（TCC業務）を行ってください。

正常終了が確認できれば、NACCSを利用して業務を行うことが可能となります。

※1：NACCSサポートシステム（NSS）とは、NACCSを利用するための各種申込手続や契約情報の照会等が出来るシステムです。

※2：掲示板「NACCSのご利用方法」＞「ﾊﾟｯｹｰｼﾞｿﾌﾄ・ﾃﾞｼﾞﾀﾙ証明書」に掲載しています。

※3：NACCSをご利用いただくための端末のOSやﾌﾞﾗｳｻﾞには、動作環境が定められていますのでご注意ください。
詳細は、掲示板「よくある問合せ」＞「共通」＞「パッケージソフト」＞「パッケージソフトの動作環境について」をご覧ください。

NACCSの導入をお考えのみなさまへ

前ページの利用申込からNACCS利用開始までの流れ（ｲﾒｰｼﾞ）は以下のとおりとなります。

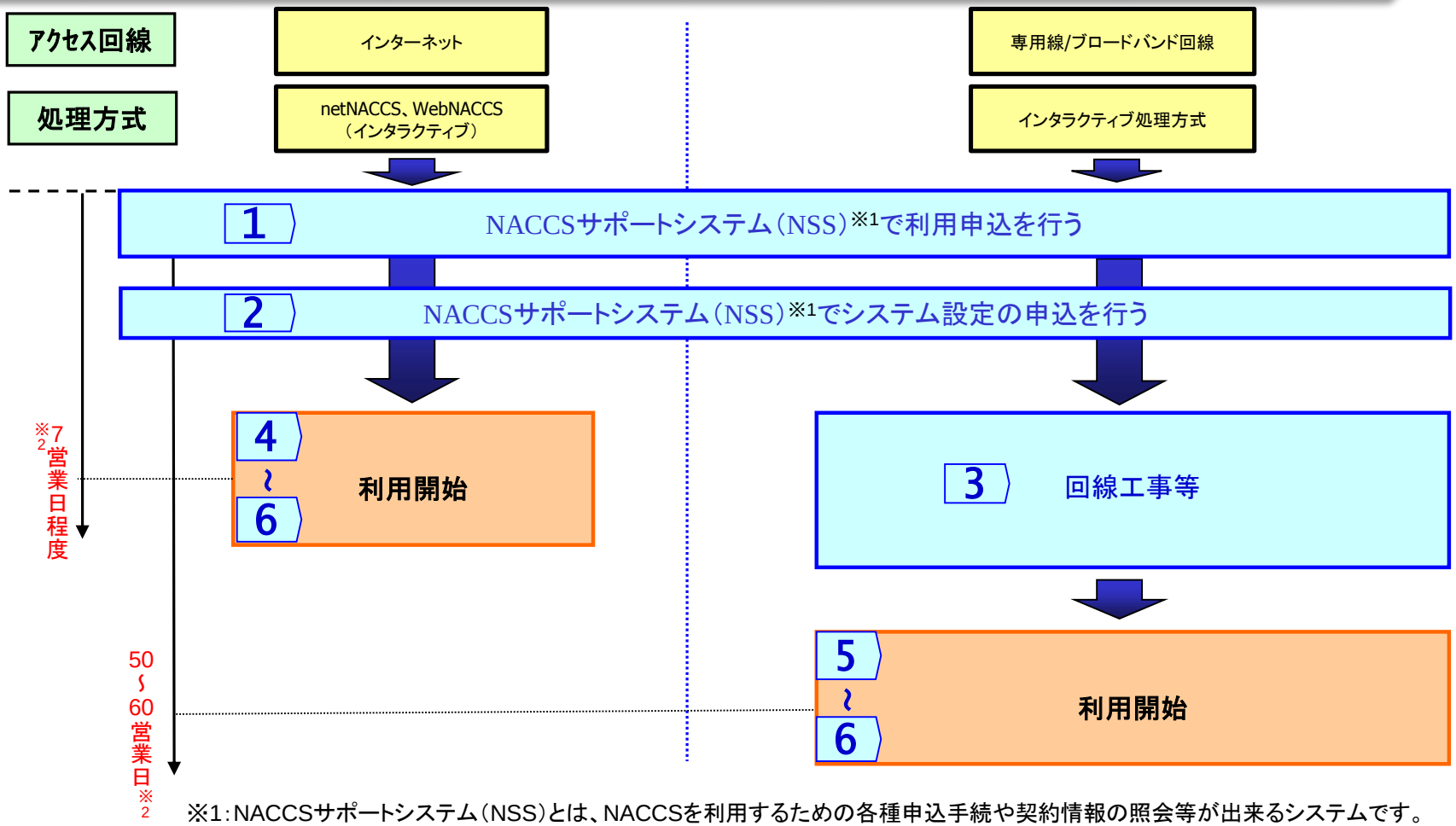

※1：NACCSサポートシステム（NSS）とは、NACCSを利用するための各種申込手続や契約情報の照会等が出来るシステムです。

※2：営業日とは、土・日曜日、祝日及び年末年始を除いた平日をいいます。保税、通関に関しては許可日以降の設定可能な期間から開始となります。

NACCSの導入をお考えのみなさまへ

人・物・国をつなぐ NACCS Nippon Automated Cargo And Port Consolidated System

参考に月々にお支払いいただく料金の内訳を以下に示します。

※回線の初期費用は、初回導入時のみとなりますので月々お支払いいただくものではございません。

※その他の詳細や一般接続以外の回線使用料等は、掲示板「NACCSのご利用方法」＞NACCSの利用にあたって「NACCS通信回線について」をご覧下さい。

※専用線、ブロードバンド回線は、業務に応じてルータ・回線保守時間帯、オプションメニューを準備しています。

※税抜き

アクセス回線		回線使用料等（一般接続の場合）／1回線あたり										
		初期費用			回線使用料			屋内配線使用料	ルータ使用料			Ping監視
インターネット回線接続（netNACCS、WebNACCS）		**NACCSｾﾝﾀｰに対する回線使用料等は発生しません。**ｲﾝﾀｰﾈｯﾄ接続環境は、お客様自身でご準備ください。										
専用線接続		予備機		冗長化		冗長化		1,000円 ※冗長化のみ加算	保守時間		予備機あり	冗長化	2,000円 ※冗長化は無料
		なし	あり			なし	あり		平日	24時間365日			
		128kbps以下 88,000円 1Mbps以上 98,000円	128kbps以下 135,000円 1Mbps以上 169,000円	1Mbps以上 270,000円	64kbps	20,700円	―		128kbps以下 3,700円 1Mbps以上 5,200円	128kbps以下 5,600円 1Mbps以上 5,800円	128kbps以下 11,200円 1Mbps以上 11,600円	1Mbps以上 21,000円	
					128kbps	30,700円	―						
					1Mbps	36,000円	54,900円						
					3Mbps	91,000円	109,900円						
					5Mbps	101,000円	119,900円						
					10Mbps	121,000円	139,900円						
ブロードバンド回線接続 ※1	ADSL回線	85,000円	130,000円	―	保守時間			―	5,200円	5,800円	11,600円	―	―
					平日	24時間365日							
					10,490円	13,490円							
	光回線	98,000円	169,000円		13,400円	19,900円		1,000円					

※1: NACCSネットワークに接続するための専用アクセス回線であり、インターネット接続には利用できません。

＋

※税抜き

処理方式	システム利用料金				
	初期費用	基本料金	従量料金	管理統計資料（有料分）	保税管理資料保存サービス
インタラクティブ処理方式（netNACCS処理方式含む）	―	利用料金ﾌﾟﾗﾝ(A)： 1端末ごと **5,000円** 利用料金ﾌﾟﾗﾝ(B)： **なし**	**各業務の月間利用件数に各業務の単価を乗じて得た額の合計額**（単価は、利用料金ﾌﾟﾗﾝで異なります。掲示板の「従量料金表」参照	1利用者ｺｰﾄﾞごと **1,000円**	1利用者ｺｰﾄﾞごと **1,000円**

NACCSの導入をお考えのみなさまへ

NACCSセンターでは、利用契約にかかる様々な情報をNACCS掲示板にてご提供させていただいています。

NACCSのご利用方法には、新たにNACCSをご利用される方向けの資料を掲載しています。

【NACCS掲示板　ﾄｯﾌﾟﾍﾟｰｼﾞ】

https://bbs.naccscenter.com/naccs/dfw/web/

又は、 ＮＡＣＣＳ 検索

NACCSのご利用にあたって

1. システム利用規程
2. NACCSの導入をお考えの皆様へ（新規お客様向け）
   - 新規申込から利用開始までの流れについて
3. システム利用料金について
   - システム利用料金プラン等について
   - 料金プラン選択フローチャート
   - 料金表通則（システム利用規程）
     - 従量料金表（別紙1）
     - 管理統計資料一覧（別表3）
   - システム利用料金の口座振替払いについて
   - 災害等にあったとき
4. NACCS通信回線について
   - NACCS回線使用料等明細
   - 利用者アクセス回線比較表
5. 利用申込から利用開始までのスケジュールについて
   - 利用者関連情報の登録スケジュールについて
   - 回線設置及び廃止に要する標準日数

NACCSを利用するにあたっての利用規程を掲載しています。
事前に必ずご確認ください。

利用料金ﾌﾟﾗﾝに関する資料等を掲載
Aﾌﾟﾗﾝ／Bﾌﾟﾗﾝの各業務の単価もあります。

専用回線の導入を検討している方はこちら

利用開始までのスケジュールを事前にご確認ください。

NACCSの導入をお考えのみなさまへ

NSS電子申請情報ページには、利用申込等の手続きに関する資料を掲載しています。

【NACCS掲示板　ﾄｯﾌﾟﾍﾟｰｼﾞ】

NSSの入力例を掲載
こちらを参考に入力ください。

https://bbs.naccscenter.com/naccs/dfw/web/

又は、 ＮＡＣＣＳ 検索

NSSご利用前にお読みください。

システム設定の入力例を掲載
こちらを参考に入力ください。
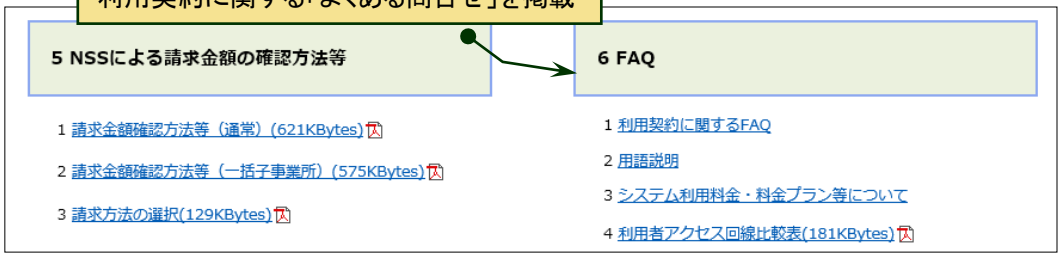
利用契約に関する「よくある問合せ」を掲載