


WebNACCSにおける包括保険関連業務

目次


1. メニュー画面	P 2
2. ログイン画面	P 4
3. 包括保険情報を登録する（新規登録）	P 5
4. 入力した包括保険情報を保存する機能	P 1 1
5. 保存した包括保険情報を読み込む機能	P 1 3
6. 包括保険情報の訂正（包括保険確認登録前）	P 1 6
7. 包括保険情報の訂正（包括保険確認登録後の料率変更）	P 1 9
8. 包括保険情報の訂正（包括保険確認登録後の訂正）	P 2 3
9. 輸入者・通関業・海貨業による包括保険本登録業務実施時の出力帳票	P 2 6
10. 包括保険照会	P 2 7
11. パスワード変更	P 3 3

1. メニュー画面 (1)

ヘッダ

- ・利用者ID : 現在ログイン中の利用者IDを表示します。
- ・ログイン時間 : 現在ログイン中の利用者がログインした時間を表示します。
- ・残時間 : セッションタイムアウト (60分) までの大よその時間を表示します。無操作の状態が60分を超えると再度ログインが必要となります。タイムアウト5分前になると残時間表示は赤色となり、「サーバとの接続が間もなく切れます。」メッセージを表示します。無操作の状態が60分を超えると再度ログインが必要となります。
※保存や画面遷移をすることで残時間はリセットされます。
- ・  : NACCS 掲示板を新規ウィンドウで開きます。
- ・ ログアウト : ログアウトし、ログイン画面へ遷移します。



利用者ID | 1AHOKA0A ログイン時間 | 2016/12/05 17:35 残時間 | 01:00  ログアウト

輸出入通関・貨物関連業務

航空

- › 輸入貨物情報照会 (LAW0W)
- › 輸入申告等一覧照会 (IDI0W)
- › 輸入申告等照会 (IID0W)

- › 輸出申告等一覧照会 (IES0W)
- › 輸出申告等照会 (IEX0W)
- › 輸出貨物情報照会 (IGS0W)
- › 混載貨物仕立状況照会 (IMA0W)

海上

- › 貨物情報照会 (ICG0W)
- › コンテナ情報照会 (ICN0W)

- › 輸入申告等一覧照会 (IDI0W)
- › 輸入申告等照会 (IID0W)
- › 積荷目録状況照会 (IMI0W)

- › 輸出申告等一覧照会 (IES0W)
- › 輸出申告等照会 (IEX0W)

損害保険会社用: 包括保険申請

- › 【仮登録】入力画面 (HHA0W)
- › 【仮登録】呼出画面 (HHB0W)
- › 【仮登録】確定画面 (HHC0W)
- › 【仮登録】照会画面 (HIN0W)

航空海上共通

- › 輸出入者情報照会 (IIE0W)

利用者個別設定

- › 利用者情報登録 (URY0W)

損害保険会社様が使う部分です。

- › [海上入出港関連業務](#)
- › [動物検疫業務](#)
- › [植物検疫業務](#)

 前回ログイン日時 | 2016/12/05 15:51

Copyright © Nippon Automated Cargo And Port Consolidated System, (NACCS) Inc.No reproduction or republication without written permission

1. メニュー画面 (2)

2016/12/05 17:35 残時間 | 01:00



ログアウト



損害保険会社用: 包括保険申請



- > 【仮登録】入力画面 (HHA0W)
- > 【仮登録】呼出画面 (HHB0W)
- > 【仮登録】確定画面 (HHC0W)
- > 【仮登録】照会画面 (IIN0W)

[仮登録]入力画面 (HHA0W)
包括保険仮事項登録を行う。

[仮登録]呼出画面 (HHB0W)
登録した包括保険情報を訂正・料率変更する際は、包括保険情報を呼出して行う。

[仮登録]確定画面 (HHC0W)
登録した包括保険仮事項登録情報を仮登録する。

[仮登録]照会画面 (IIN0W)
登録した包括保険情報を照会する。

航空海上共通



- > 輸出入者情報照会 (IIE0W)

輸出入者コードから、輸出入者名及び住所の情報を照会する。
輸出入者名から、輸出入者コード及び住所の情報を照会する。

利用者個別設定



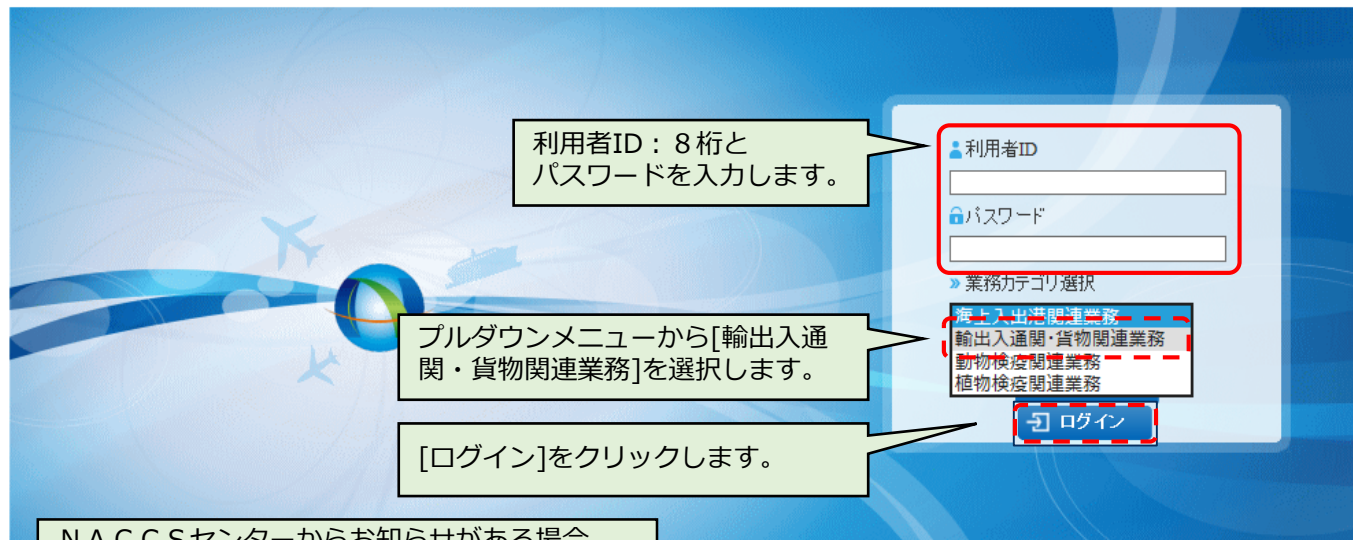
- > 利用者情報登録 (URY0W)

パスワードの変更を行う。

前回ログイン日時 | 2016/12/05 15:51

ion or republication without written permission

2. ログイン画面



利用者ID：8桁とパスワードを入力します。

プルダウンメニューから[輸出入通関・貨物関連業務]を選択します。

[ログイン]をクリックします。

NACCSセンターからお知らせがある場合、クリックすると掲示板へリンクします。

問い合わせ先
輸出入・港湾関連情報処理センター株式会社
ヘルプデスク
0120-794-550 【受付時間】終日

▶ [NACCS掲示板へ](#)
▶ [利用規程](#)
▶ [個人情報の取り扱い](#)

New [7月13日更新のお知らせがあります。](#)

Copyright © Nippon Automated Cargo And Port Consolidated System, (NACCS) Inc. No reproduction or republication without written permission



👤 利用者ID | 1AHOKA0A 🕒 ログイン時間 | 2016/12/05 17:35 ⌚ 残時間 | 01:00 🚪 ログアウト

輸出入通関・貨物関連業務

- 航空**
 - 海上**
 - 損害保険会社用: 包括保険申請**
 - 航空海上共通**
 - 利用者個別設定**
- 航空
- ▶ [輸入貨物情報照会 \(IAW0W\)](#)
 - ▶ [輸入申告等一覧照会 \(IDI0W\)](#)
 - ▶ [輸入申告等照会 \(IID0W\)](#)
 - ▶ [輸出申告等一覧照会 \(IES0W\)](#)
 - ▶ [輸出申告等照会 \(IEX0W\)](#)
 - ▶ [輸出貨物情報照会 \(IGS0W\)](#)
 - ▶ [混載貨物仕立状況照会 \(IMA0W\)](#)
- 海上
- ▶ [貨物情報照会 \(ICG0W\)](#)
 - ▶ [コンテナ情報照会 \(ICN0W\)](#)
 - ▶ [輸入申告等一覧照会 \(IDI0W\)](#)
 - ▶ [輸入申告等照会 \(IID0W\)](#)
 - ▶ [積荷目録状況照会 \(IMI0W\)](#)
 - ▶ [輸出申告等一覧照会 \(IES0W\)](#)
 - ▶ [輸出申告等照会 \(IEX0W\)](#)
- 損害保険会社用: 包括保険申請
- ▶ [【仮登録】入力画面 \(HHA0W\)](#)
 - ▶ [【仮登録】呼出画面 \(HHB0W\)](#)
 - ▶ [【仮登録】確定画面 \(HHC0W\)](#)
 - ▶ [【仮登録】照会画面 \(HIN0W\)](#)
- 航空海上共通
- ▶ [輸出入者情報照会 \(IIE0W\)](#)
- 利用者個別設定
- ▶ [利用者情報登録 \(URY0W\)](#)

▶ [海上入出港関連業務へ](#) ▶ [動物検疫業務へ](#) ▶ [植物検疫業務へ](#) 🕒 前回ログイン日時 | 2016/12/05 15:51

Copyright © Nippon Automated Cargo And Port Consolidated System, (NACCS) Inc. No reproduction or republication without written permission



3. 包括保険情報を登録する（新規登録）（1）

輸出入通関・貨物関連業務

航空



- > 輸入貨物情報照会 (IAW0W)
- > 輸入申告等
- > 輸入申告等照会 (IAI0W)
- > 輸出申告等一覧照会 (IES0W)
- > 輸出申告等照会 (IEX0W)
- > 輸出貨物情報照会 (IGS0W)
- > 混載貨物仕立状況照会 (IMA0W)

海上



- > 貨物情報照会 (ICG0W)
- > 輸入申告等照会 (IID0W)
- > 積荷目録状況照会 (IMI0W)
- > 輸出申告等一覧照会 (IES0W)
- > 輸出申告等照会 (IEX0W)

損害保険会社用: 包括保険申請



- > 【仮登録】入力画面 (HHA0W)
- > 【仮登録】呼出画面 (HHB0W)
- > 【仮登録】確定画面 (HHC0W)
- > 【仮登録】照会画面 (IIN0W)

①クリックして[包括保険仮事項登録 (HHA0W)]画面を表示します。

航空海上共通

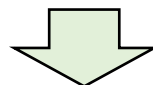


- > 輸出入者情報照会 (IIE0W)

利用者個別設定



- > 利用者情報登録 (URY0W)



3. 包括保険情報を登録する（新規登録）（2）

包括保険仮事項登録 (HHA0W)

包括保険仮事項登録

ファイル読み ファイル出力

基本情報

処理区分*	<input type="text"/>	包括保険番号	<input type="text"/>
パスワード*	<input type="text"/>	訂正後パスワード	<input type="text"/>
保険契約締結年月日*	<input type="text"/>	契約有効年月日	<input type="text"/>
適用開始年月日	<input type="text"/>	適用終了年月日	<input type="text"/>
輸入者コード*	<input type="text"/>	料率変更前包括保険番号	<input type="text"/>
貨物輸送形態*	<input checked="" type="radio"/> 海上のみ、海上・航空 <input type="radio"/> 航空のみ	保険種別*	<input checked="" type="radio"/> C&F <input type="radio"/> FOB
保険料算出時点*	<input checked="" type="radio"/> 評価計算前 <input type="radio"/> 評価計算後	UP率	<input type="text" value="10"/>
Marine Bonus	<input type="text"/> %	War Bonus	<input type="text"/> %

②処理区分：プルダウンメニューから新規登録を選択し、*が付いた項目を必須入力します。（指数をシステムで算出する場合と手入力で登録する場合には必須入力項目が異なるため、必須入力項目すべてに付いているわけではありません。）

・保険料指数をシステムで算出する場合
UP率、Marine Bonus、War Bonus、Marine料率、War料率を任意入力します。

・保険料指数を手入力で登録する場合
net指数に数字を手入力します。
その際、UP率、Marine Bonus、War Bonus、Marine料率、War料率は入力不可となります。

※どちらの場合も、契約有効年月日、適用開始年月日、適用終了年月日は任意入力となります。

保険料率情報

枝番	Marine料率	War料率	net指数	gross指数	保険対象貨物
1	<input type="text"/>	<input type="text"/>	<input type="text"/>	<input type="text"/>	<input type="text"/>
2	<input type="text"/>	<input type="text"/>	<input type="text"/>	<input type="text"/>	<input type="text"/>
3	<input type="text"/>	<input type="text"/>	<input type="text"/>	<input type="text"/>	<input type="text"/>
4	<input type="text"/>	<input type="text"/>	<input type="text"/>	<input type="text"/>	<input type="text"/>
5	<input type="text"/>	<input type="text"/>	<input type="text"/>	<input type="text"/>	<input type="text"/>

包括保険の期限を設定したい場合は適用終了年月日を入力します。

指数を手入力する場合はここへ入力します。

保険料率は5つまで登録することができます。

3. 包括保険情報を登録する（新規登録）（3）



最低保険料情報		
適用単位*	● 月単位 ○ 個別	
通貨	最低保険料	
1	JPY	
2		
3		
4		
5		

最低保険料適用単位に応じて、月単位または個別のいずれかを選択入力します。
初期値は月単位が選択されています。
月単位とした場合は、1の最低保険料欄へ「0」を入力します。

通貨種別1はJPYを固定。
2～5は任意入力となります。
最低保険料1は整数で必須入力となります。
2～5は任意入力となります。

補足情報	
コメント欄1	
コメント欄2	
保険会社用コメント欄 (保険会社のみに表示)	

コメント欄1・2は入力者以外の、輸入者・通関業・海貨業へも開示されます。

保険会社用コメント欄へ入力した情報は、輸入者・通関業・海貨業へは開示されません。社内の担当名を入力する等、ご自由にお使いください。

仮登録完了・登録完了メール送信先アドレス情報	
送信先アドレス(保険会社用)	<input type="text"/>
	確認のために下段には、上段と同じメールアドレスを入力(確認用)

仮登録完了・登録完了メールの送信先Emailアドレスを入力してください。
アドレスの誤入力にご注意ください。

送信

メニューに戻る

Copyright © Nippon Automated Cargo And Port Consolidated System, (NACCS) Inc. No reproduction or republication without written permission

③[送信]をクリックします。

[送信]すると、包括保険仮事項登録が確定し、包括保険仮登録（HHCOW）画面へ遷移します。

3. 包括保険情報を登録する（新規登録）（4）



包括保険仮登録 (HHC0W)

包括保険仮登録

基本情報

処理区分	新規登録	包括保険番号	H000843
パスワード	1A2B	訂正後パスワード	
保険契約締結年月日	2016/11/24	契約有効年月日	
適用開始年月日		適用終了年月日	
輸入者コード	P9999980000 - KYOTU		
住所	TODOUHUKENMEI ADDRESS LINE 1 ADDRESS LINE 2 ADDRESS LINE 3		
料率変更前包括保険番号		料率変更前包括保険番号	
		適用終了年月日	
貨物輸送形態	<input checked="" type="radio"/> 海上のみ、海上・航空 <input type="radio"/> 航空のみ	保険識別	<input checked="" type="radio"/> C&F <input type="radio"/> FOB
保険料算出時点	<input checked="" type="radio"/> 評価計算前 <input type="radio"/> 評価計算後	UP率	10
Marine Bonus	50 %	War Bonus	

払い出された包括保険番号が出力します。

入力した輸入者コードに紐づく輸入者情報が出力します。

保険料率情報

枝番	Marine料率	War料率	net指数	gross指数	保険対象貨物
1	0.5		0.0027652086	0.0055304172	HINMEI

保険料指数をシステムで算出した場合、gross指数欄に数値が出力します。

最低保険料情報

適用単位 月単位 個別

通貨	最低保険料
1 JPY	0

補足情報

コメント欄 1
コメント欄 2
保険会社用コメント欄

仮登録完了・登録完了メール送信先アドレス情報

送信先アドレス(保険会社用)

確認のために下段には、上段と同じメールアドレスを入力(確認用)

④包括保険仮事項登録から遷移したこの画面で、情報に誤りがないか確認し、確定する場合は[送信]をクリックします。

< メニューに戻る

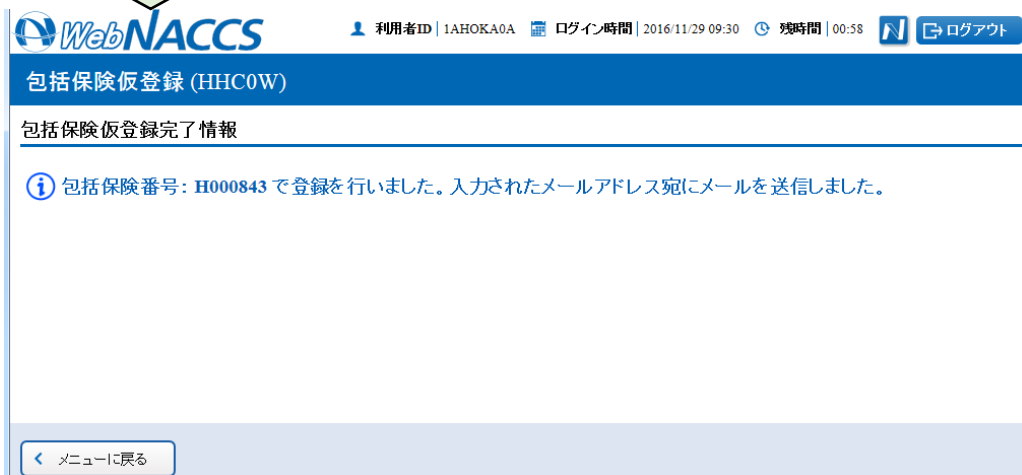
訂正 送信

包括保険仮登録の内容を訂正したい場合は[訂正]をクリックします。



3. 包括保険情報を登録する（新規登録）（5）

[送信]をクリックすると、包括保険仮登録が完了し、送信先アドレス宛にEmailが送信されます。



WebNACCS 利用者ID | 1AHOKA0A ログイン時間 | 2016/11/29 09:30 残時間 | 00:58 ログアウト

包括保険仮登録 (HHC0W)

包括保険仮登録完了情報

① 包括保険番号: H000843 で登録を行いました。入力されたメールアドレス宛にメールを送信しました。

メニューに戻る

[訂正]をクリックすると、仮事項登録画面から訂正することができます。



WebNACCS 利用者ID | 1AHOKA0A ログイン時間 | 2016/11/29 09:30 残時間 | 01:00 ログアウト

包括保険仮事項登録 (HHA0W)

包括保険仮事項登録

ファイル出力

基本情報

- 処理区分 *
- パスワード *
- 保険契約締結年月日
- 適用開始年月日
- 輸入者コード *
- 貨物輸送形態 *
- 保険料算出時点 *
- Marine Bonus

保険料率情報

枝番	Marine
1	
2	
3	
4	
5	

基本情報

- 処理区分
- パスワード
- 保険契約締結年月日
- 適用開始年月日
- 輸入者コード
- 住所
- 料率変更前包括保険
- 貨物輸送形態
- 保険料算出時点
- Marine Bonus

包括保険仮登録 (HHC0W)

包括保険仮登録

包括保険仮登録完了情報

① 包括保険番号: H000843 で登録を行いました。入力されたメールアドレス宛にメールを送信しました。

メニューに戻る

[訂正]をクリックすると、包括保険仮事項登録画面を呼出します。訂正したい欄を上書きし、その後包括保険仮登録を実施すると完了します。

4. 入力した包括保険情報を保存する機能（1）

入力した包括保険情報を保存しておいて、次に包括保険情報を登録する際に利用することができます。

航空

- > 輸入貨物情報照会 (IAW0W)
- > 輸入申告等一覧照会 (IAD0W)
- > 輸入申告等照会 (IAX0W)
- > 輸出申告等一覧照会 (IES0W)
- > 輸出申告等照会 (IEX0W)
- > 輸出貨物情報照会 (IGS0W)
- > 混載貨物仕立状況照会 (IMA0W)



海上

- > 貨物情報照会 (ICG0W)
- > 輸入申告等照会 (IID0W)
- > 積荷目録状況照会 (IMI0W)
- > 輸出申告等一覧照会 (IES0W)
- > 輸出申告等照会 (IEX0W)



損害保険会社用: 包括保険申請

- > 【仮登録】入力画面 (HHA0W)
- > 【仮登録】呼出画面 (HHB0W)
- > 【仮登録】確定画面 (HHC0W)
- > 【仮登録】照会画面 (IIN0W)



航空海上共通

- > 輸出入者情報照会 (IIE0W)

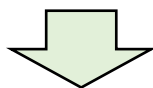


利用者個別設定

- > 利用者情報登録 (URY0W)



①クリックして[包括保険仮事項登録 (HHA0W)]画面を表示します。



4. 入力した包括保険情報を保存する機能 (2)

包括保険仮事項登録 (HHA0W)

包括保険仮事項登録

ファイル読込

ファイル出力

②新規登録同様、必要な項目を入力します。

その後[ファイル出力]をクリックします。



基本情報

処理区分 *	新規登録	包括保険番号	
パスワード *	1A2B	訂正後パスワード	
保険契約締結年月日 *	20161205	契約有効年月日	

10.3.49.77 から HHA0W_20161205.txt (1.62 KB) を開くか、または保存しますか?

ファイルを開く(O)

保存(S)

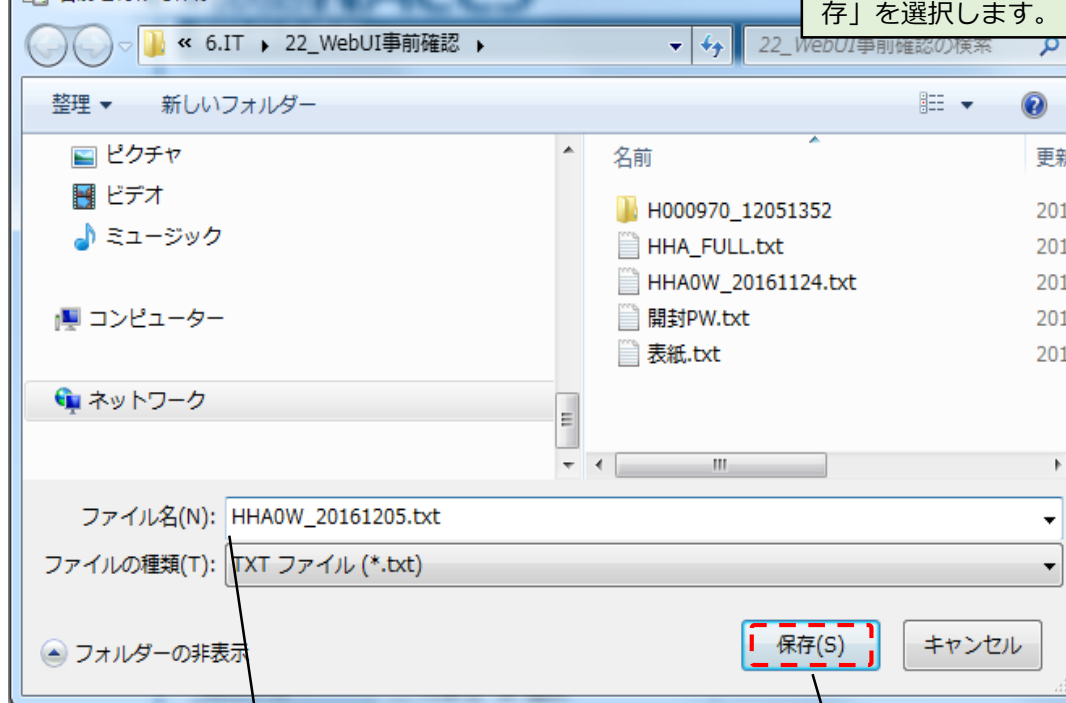
保存(S)

名前を付けて保存(A)

保存して開く(O)

名前を付けて保存

③[保存]をクリックし、「名前を付けて保存」を選択します。



ファイル名の初期値
「 HHA0W_yyyymmdd.txt 」

④[保存]をクリックします。
これで、外部ファイルに保存
されました。

5. 保存した包括保険情報を読み込む機能（1）

ファイル出力機能で保存した包括保険情報をアップロードし、利用することができます。

航空



> 輸入貨物情報照会 (IAW0W)

①クリックして[包括保険仮事項登録 (HHA0W)]画面を表示します。

> 輸出申告等一覧照会 (IES0W)

> 輸出申告等照会 (IEX0W)

> 輸出貨物情報照会 (IGS0W)

> 混載貨物仕立状況照会 (IMA0W)

海上



> 貨物情報照会 (ICG0W)

> 輸入申告等照会 (IID0W)

> 積荷目録状況照会 (IMI0W)

> 輸出申告等一覧照会 (IES0W)

> 輸出申告等照会 (IEX0W)

損害保険会社用: 包括保険申請



> 【仮登録】入力画面 (HHA0W)

> 【仮登録】呼出画面 (HHB0W)

> 【仮登録】確定画面 (HHC0W)

> 【仮登録】照会画面 (HIN0W)

航空海上共通



> 輸出入者情報照会 (HIE0W)

利用者個別設定



> 利用者情報登録 (URY0W)



5. 保存した包括保険情報を読み込む機能（2）

ファイル出力機能で保存した包括保険情報をアップロードし、利用することができます。



利用者ID | 1AHOKA0A ログイン時間 | 2016/12/05 18:12 残時間 | 00:56 ログアウト

包括保険仮事項登録 (HHA0W)

包括保険仮事項登録

② [ファイル読込] をクリックします。

ファイル読込

ファイル出力

基本情報

処理区分 *	新規登録	包括保険番号	
パスワード *	1A2B	訂正後パスワード	
保険契約締結年月日 *	20161205	契約有効年月日	



利用者ID | 1AHOKA0A ログイン時間 | 2016/11/29 09:30 残時間 | 00:00 ログアウト

ファイル 読込

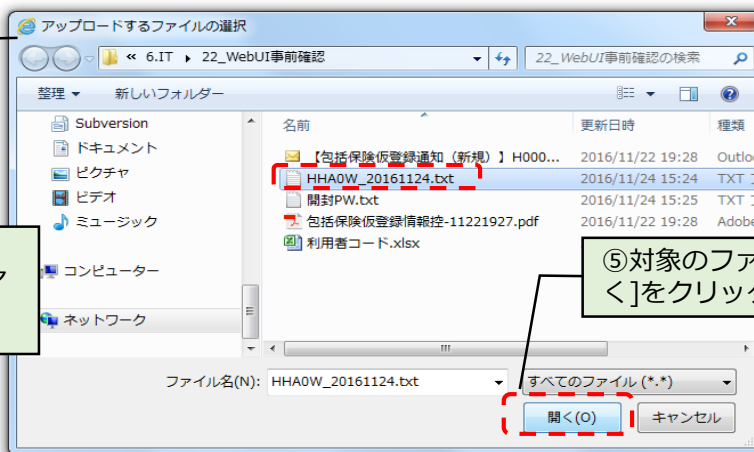
ファイル 読込

対象ファイル

参照...

③ ファイル読込画面で [参照] をクリックします。

④ 「アップロードするファイルの選択」ダイアログが開きます。



⑤ 対象のファイルを選択し、[開く] をクリックします。

⑥ [読込] をクリックします。

戻る

読込

5. 保存した包括保険情報を読み込む機能 (3)

包括保険仮事項登録 (HHA0W)

包括保険仮事項登録

ファイル読込

ファイル出力

⑦ 読込後、必要に応じて上書き訂正します。以降は新規登録と同様となります。

基本情報

処理区分 *	新規登録 ▾	包括保険番号	<input type="text"/>
パスワード *	1A2B	訂正後パスワード	<input type="text"/>
保険契約締結年月日 *	20161205	契約有効年月日	<input type="text"/>
適用開始年月日	<input type="text"/>	適用終了年月日	<input type="text"/>
輸入者コード *	P99999980000 - <input type="text"/>	料率変更前包括保険番号	<input type="text"/>
貨物輸送形態 *	<input checked="" type="radio"/> 海上のみ、海上・航空 <input type="radio"/> 航空のみ	保険識別 *	<input checked="" type="radio"/> C&F <input type="radio"/> FOB
保険料算出時点 *	<input checked="" type="radio"/> 評価計算前 <input type="radio"/> 評価計算後	UP率	<input type="text" value="10"/>
Marine Bonus	<input type="text" value="10"/> %	War Bonus	<input type="text" value="10"/> %

保険料率情報

枝番	Marine料率	War料率	net指数	gross指数	保険対象貨物

最低保険料情報

適用単位 * 月単位 個別

	通貨	最低保険料
1	JPY	<input type="text"/>

補足情報

コメント欄 1	<input type="text" value="XXXXXXXXXXXXXXXXXX"/>
コメント欄 2	<input type="text"/>
保険会社用コメント欄 (保険会社のみに表示)	<input type="text"/>

仮登録完了・登録完了メール送信先アドレス情報

送信先アドレス(保険会社用)	<input type="text" value="XXXXXXXXXXXXXXXXXX"/>
	確認のために下段には、上段と同じメールアドレスを入力
(確認用)	<input type="text" value="XXXXXXXXXXXXXXXXXX"/>

メニューに戻る

送信

6. 包括保険情報の訂正（包括保険確認登録前）（1）

輸入者・通関業・海貨業による包括保険確認登録前は、保険料率を含む全ての項目を訂正することができます。

WebNACCS 利用者ID | 1AHOKA0A ログイン時間 | 2016/12/05 17:35 残時間 | 01:00 ログアウト

輸出入通関・貨物関連業務

- 航空
 - 輸入貨物情報照会 (IAW0W)
 - 輸入申告等一覧照会 (IDI0W)
 - 輸出申告等照会 (IEX0W)
 - 輸出貨物情報照会 (IGS0W)
 - 混載貨物仕立状況照会 (IMA0W)
- 海上
 - 貨物情報照会 (ICG0W)
 - コンテナ情報照会 (ICN0W)
 - 積荷目録状況照会 (IMI0W)
 - 輸出申告等一覧照会 (IES0W)
 - 輸出申告等照会 (IEX0W)
- 損害保険会社用: 包括保険申請
 - 【仮登録】入力画面 (HHA0W)
 - 【仮登録】呼出画面 (HHB0W)
 - 【仮登録】確定画面 (HHC0W)
 - 【仮登録】照会画面 (HIN0W)
- 航空海上共通
 - 輸出入者情報照会 (IIE0W)
- 利用者個別設定
 - 利用者情報登録 (URY0W)

① クリックして[包括保険仮事項登録呼出し (HHB0W)]画面を表示します。

海上入出港関連業務へ 動物検疫業務へ 植物検疫業務へ 前回ログイン日時 | 2016/12/05 15:51

Copyright © Nippon Automated Cargo And Port Consolidated System, (NACCS) Inc.No reproduction or republication without written permission

WebNACCS 利用者ID | 1AHOKA0A ログイン時間 | 2016/12/05 18:12 残時間 | 01:00 ログアウト

包括保険仮事項登録呼出し (HHB0W)

包括保険仮事項登録呼出し

② 処理区分：訂正を選択します。

呼出し条件			
処理区分*	訂正	包括保険番号*	
パスワード*		輸入者コード*	

③ 包括保険仮事項登録業務で登録した[包括保険番号][パスワード][輸入者コード]の組合せを入力します。

送信

④ [送信]をクリックします。

メニューに戻る

Copyright © Nippon Automated Cargo And Port Consolidated System, (NACCS) Inc.No reproduction or republication without written permission

6. 包括保険情報の訂正（包括保険確認登録前）（2）



ファイル出力

基本情報

処理区分 *	訂正	包括保険番号	H000843
パスワード *	1A2B	訂正後パスワード	
保険契約締結年月日 *	20161124	契約有効年月日	
適用開始年月日		適用終了年月日	
輸入者コード *	P99999980000	料率変更前包括保険番号	
貨物輸送形態 *	<input checked="" type="radio"/> 海上のみ、海上・航空 <input type="radio"/> 航空のみ	保険識別 *	<input checked="" type="radio"/> C&F <input type="radio"/> FOB
保険料算出時点 *	<input checked="" type="radio"/> 評価計算前 <input type="radio"/> 評価計算後	UP率	10
Marine Bonus	50 %	War Bonus	%

⑤引き続き遷移した包括保険仮事項登録画面に、登録してある包括保険情報が出力します。訂正したい項目を上書きします。

保険料率情報

枝番	Marine料率	War料率	net指数	gross指数	保険対象貨物
1	0.5				HINMEI
2					
3					
4					

最低保険料情報

適用単位 * 月単位 個別

	通貨	最低保険料
1	JPY	

補足情報

コメント欄1: XXXXXXXXXXXXXXXX

コメント欄2:

保険会社用コメント欄 (保険会社のみに表示):

仮登録完了・登録完了メール送信先アドレス情報

送信先アドレス(保険会社用): XXXXXXXXXXXXXXXX

確認のために下段には、上段と同じメールアドレスを入力 (確認用): XXXXXXXXXXXXXXXX

メニューに戻る

送信

⑥[送信]をクリックします。

[送信]すると、包括保険仮事項登録が確定し、包括保険仮登録 (HHCOW) 画面へ遷移します。続きは新規登録と同様となります。

6. 包括保険情報の訂正（包括保険確認登録前）（3）

包括保険仮登録（HHC0W）業務実施後、登録済みのアドレスに送信されるメールは以下のとおりです。

Subjectの【】以後は包括保険番号_包括保険仮登録（HHC0W）業務を実施した利用者コードとなっています。


Subject: 【包括保険仮登録通知（訂正）】 H123456_1AHOK

差出人: gbl@chouhyou-test.nac6.naccs.jp

To : XXX

メール本文

「包括保険仮登録が実施されました。包括保険仮登録情報控ファイル一式を送付致します。ZIP形式のファイルを添付ファイルとしております。ファイルの開封パスワード体系は、輸入者コード下8桁+業務実施月日です。例（業務実施日2017年3月6日）：123400000306」

 H123456_03030303.zip

包括保険仮登録情報控

処理区分 JJJJJJE 包括保険番号 XXXXXE パスワード XXE →現在パスワード| XXE

保険契約締結年月日 yyyy/MM/dd 契約有効年月日 yyyy/MM/dd

適用開始年月日 yyyy/MM/dd 適用終了年月日 yyyy/MM/dd

[料率変更前情報] 料率変更前包括保険番号 XXXXXE 適用終了年月日 yyyy/MM/dd

輸入者 XXXXXXXX1XXXXXE

XXXXXXXXXX1XXXXXXXXX2XXXXXXXXX3XXXXXXXXX4XXXXXXXXX5XXXXXXXXX6XXXXXXXXXE

住所 XXXXXXXX1XXXXXE

XXXXXXXXXX1XXXXXXXXX2XXXXXXXXX3XXXXE XXXXXXXX1XXXXXXXXX2XXXXXXXXX3XXXXE

XXXXXXXXXX1XXXXXXXXX2XXXXXXXXX3XXXXXXXXX4XXXXXXXXX5XXXXXXXXX6XXXXXXXXXE

枝番	Marine料率	War料率	net指数	gross指数	保険対象貨物
1	NNNNNNE	NNNNNNE	NNNNNNNN1NE	NNNNNNNN1NE	XXXXXXXXX1XXXXXXXXX2XXXXXXXXX3XXXXXXXXXE
2	NNNNNNE	NNNNNNE	NNNNNNNN1NE	NNNNNNNN1NE	XXXXXXXXX1XXXXXXXXX2XXXXXXXXX3XXXXXXXXXE
3	NNNNNNE	NNNNNNE	NNNNNNNN1NE	NNNNNNNN1NE	XXXXXXXXX1XXXXXXXXX2XXXXXXXXX3XXXXXXXXXE
4	NNNNNNE	NNNNNNE	NNNNNNNN1NE	NNNNNNNN1NE	XXXXXXXXX1XXXXXXXXX2XXXXXXXXX3XXXXXXXXXE
5	NNNNNNE	NNNNNNE	NNNNNNNN1NE	NNNNNNNN1NE	XXXXXXXXX1XXXXXXXXX2XXXXXXXXX3XXXXXXXXXE

貨物輸送形態 JJJJJJE
 保険識別 XXE
 保険料算出時点 JJJJJJJJE

[最低保険料]
 適用単位 通貨 最低保険料
 JJJJJE XXE NNNNNNNN1NNE
 XXE NNNNNNNN1NNE
 XXE NNNNNNNN1NNE
 XXE NNNNNNNN1NNE
 XXE NNNNNNNN1NNE

[Bonus]
 Marine NNNNE War NNNNE
 UP率 NE

コメント欄1 JJJJJJJJ1JJJJJJJJ2JJJJJJJJ3JJJJJJJJ4JJJJJJJJ5JJJJJJJJ6JJJJJJJJ7J
 JJJJJJJ8JJJJJJJJ9JJJJJJJJ0JJJJJJJJ1JJJJJJJJ2JJJJJJJJ3JJJJJJJJJE

コメント欄2 JJJJJJJJ1JJJJJJJJ2JJJJJJJJ3JJJJJJJJ4JJJJJJJJ5JJJJJJJJ6JJJJJJJJ7J
 JJJJJJJ8JJJJJJJJ9JJJJJJJJ0JJJJJJJJ1JJJJJJJJ2JJJJJJJJ3JJJJJJJJJE

（注意事項）

包括保険仮登録情報は輸入者からの依頼に基づき損害保険会社が仮登録を行ったものです。輸入者は、上記包括保険仮登録情報のすべてを確認し、依頼内容と異なる場合は損害保険会社へ仮登録内容の修正を依頼してください。また、輸入者は輸入者の責任にて本登録処理を行う必要があります。

今後、包括保険の適用終了時や包括保険登録情報の内容に変更が生じた場合は、輸入者は登録内容の変更手続きを行う必要があるため、損害保険会社へ内容の修正を依頼してください。

添付の包括保険仮登録情報控を輸入者等へ転送する等で、今後輸入者・通関業・海貨業による包括保険確認登録が必要となる旨をお伝えください。

7. 包括保険情報の訂正（包括保険確認登録後の料率変更）（1）

輸入者・通関業・海貨業による包括保険確認登録後の料率変更は、包括保険番号が新たに払い出されます。

WebNACCS 利用者ID | 1AHOKA0A ログイン時間 | 2016/12/05 17:35 残時間 | 01:00 ログアウト

輸出入通関・貨物関連業務

- 航空
 - 輸入貨物情報照会 (IAW0W)
 - 輸入申告等一覧照会 (IDI0W)
 - 輸出申告等照会 (IEX0W)
 - 輸出貨物情報照会 (IGS0W)
 - 混載貨物仕立状況照会 (IMA0W)
- 海上
 - 貨物情報照会 (ICG0W)
 - コンテナ情報照会 (ICN0W)
 - 積荷目録状況照会 (IMI0W)
 - 輸出申告等一覧照会 (IES0W)
 - 輸出申告等照会 (IEX0W)
- 損害保険会社用: 包括保険申請
 - 【仮登録】入力画面 (HHA0W)
 - 【仮登録】呼出画面 (HHB0W)
 - 【仮登録】確定画面 (HHC0W)
 - 【仮登録】照会画面 (HIN0W)
- 航空海上共通
 - 輸出入者情報照会 (IEE0W)
- 利用者個別設定
 - 利用者情報登録 (URY0W)

①クリックして[包括保険仮事項登録呼出し (HHB0W)]画面を表示します。

海上入出港関連業務へ 動物検疫業務へ 植物検疫業務へ 前回ログイン日時 | 2016/12/05 15:51

Copyright © Nippon Automated Cargo And Port Consolidated System, (NACCS) Inc.No reproduction or republication without written permission

WebNACCS 利用者ID | 1AHOKA0A ログイン時間 | 2016/12/05 18:12 残時間 | 01:00 ログアウト

包括保険仮事項登録呼出し (HHB0W)

包括保険仮事項登録呼出し

②処理区分：料率変更を選択します。

呼出し条件			
処理区分*	料率変更	包括保険番号*	<input type="text"/>
パスワード*	<input type="password"/>	輸入者コード*	<input type="text"/> - <input type="text"/>

③包括保険仮事項登録業務で登録した[包括保険番号][パスワード][輸入者コード]の組合せを入力します。

メニューに戻る 送信

Copyright © Nippon Automated Cargo And Port Consolidated System, (NACCS) Inc.No reproduction or republication without written permission

④[送信]をクリックします。

7. 包括保険情報の訂正（包括保険確認登録後の料率変更）（2）

ファイル出力

基本情報

処理区分 *	料率変更	包括保険番号	
パスワード *	1A2B	訂正後パスワード	
保険契約締結年月日 *	20161124	契約有効年月日	
適用開始年月日		適用終了年月日	
輸入者コード *	P99999980000	料率変更前包括保険番号	H123456
貨物輸送形態 *	<input checked="" type="radio"/> 海上のみ、海上・航空 <input type="radio"/> 航空のみ	保険識別 *	<input checked="" type="radio"/> C&F <input type="radio"/> FOB
保険料算出時点 *	<input checked="" type="radio"/> 評価計算前 <input type="radio"/> 評価計算後	UP率	10
Marine Bonus	50 %	War Bonus	%

引き続き遷移した包括保険仮事項登録画面に、登録してある包括保険情報が出力します。

包括保険確認登録後の料率変更では、包括保険番号は新たに払い出されるため、[包括保険番号]欄に、番号は出力されず、[料率変更前包括保険番号]欄に、料率を変更する前の包括保険番号が出力します。

保険料率情報

枝番	Marine料率	War料率	net指数	gross指数	保険対象貨物
1	0.5				HINMEI
2					
3					
4					

⑥新規登録同様に、保険料指数をシステムで算出するか、手入力します。

最低保険料情報

適用単位 * 月単位 個別

	通貨	最低保険料
1	JPY	

補足情報

コメント欄1: XXXXXXXXXXXXXXXX

コメント欄2:

保険会社用コメント欄 (保険会社のみに表示):

仮登録完了・登録完了メール送信先アドレス情報

送信先アドレス(保険会社用): XXXXXXXXXXXXXXXX

確認のために下段には、上段と同じメールアドレスを入力(確認用): XXXXXXXXXXXXXXXX

メニューに戻る

送信

⑦[送信]をクリックします。

[送信]すると、包括保険仮事項登録が確定し、包括保険仮登録 (HHCOW) 画面へ遷移します。

7. 包括保険情報の訂正（包括保険確認登録後の料率変更）（3）



包括保険仮登録 (HHC0W)

包括保険仮登録

基本情報			
処理区分	料率変更	包括保険番号	H001328
パスワード		訂正後パスワード	1234
保険契約締結年月日	2017/01/01	契約有効年月日	
適用開始年月日		適用終了年月日	
輸入者コード	P00130060000 - ITOCHU CORPORATION		
住所	TOKYO TO MINATO KU KITAAOYAMA 2-5-1		
料率変更前包括保険番号	H001327	料率変更前包括保険番号	
貨物輸送形態	<input checked="" type="radio"/> 海上のみ、海上・航空 <input type="radio"/> 航空のみ	適用終了年月日	
保険料算出時点	<input checked="" type="radio"/> 評価計算前 <input type="radio"/> 評価計算後	保険識別	<input checked="" type="radio"/> C&F <input type="radio"/> FOB
Marine Bonus	50 %	UP率	10
		War Bonus	

引き続き遷移した包括保険仮登録画面では、この欄に新たに払い出された包括保険番号が出力します。

保険料率情報					
積番	Marine料率	War料率	net指数	gross指数	保険対象貨物
1	0.5		0.0027652086	0.0055304172	HINMEI

最低保険料情報	
適用単位	<input type="radio"/> 月単位 <input checked="" type="radio"/> 個別
メニューに戻る <input type="button" value="訂正"/> <input checked="" type="button" value="送信"/>	

Copyright © Nippon Automated Cargo And Port Consolidated System, (NACCS) Inc. No reproduction or republication without written permission



⑧包括保険仮事項登録から遷移したこの画面で、情報に誤りがないか確認し、確定する場合は[送信]をクリックします。

8. 包括保険情報の訂正（包括保険確認登録後の訂正）（1）

輸入者・通関業・海貨業による包括保険確認登録後の訂正は、[パスワード][コメント欄][仮登録完了・登録完了メール送信先アドレス]のみ変更が可能です。

WebNACCS 利用者ID | 1AHOKA0A ログイン時間 | 2016/12/05 17:35 残時間 | 01:00 ログアウト

輸出入通関・貨物関連業務

航空 海上 損害保険会社用: 包括保険申請

① クリックして[包括保険仮事項登録呼出し (HHB0W)]画面を表示します。

- > 輸出申告等一覧照会 (IES0W)
- > 輸出申告等照会 (IEX0W)
- > 輸出貨物情報照会 (IGS0W)
- > 混載貨物仕立状況照会 (IMA0W)
- > 輸入申告等照会 (IID0W)
- > 積荷目録状況照会 (IMI0W)
- > 輸出申告等一覧照会 (IES0W)
- > 輸出申告等照会 (IEX0W)

- > 【仮登録】入力画面 (HHA0W)
- > 【仮登録】呼出画面 (HHB0W)
- > 【仮登録】確定画面 (HHC0W)
- > 【仮登録】照会画面 (HIN0W)

航空海上共通

- > 輸出入者情報照会 (IIE0W)

利用者個別設定

- > 利用者情報登録 (URY0W)

海上入出港関連業務へ 動物検疫業務へ 植物検疫業務へ 前回ログイン日時 | 2016/12/05 15:51

Copyright © Nippon Automated Cargo And Port Consolidated System, (NACCS) Inc.No reproduction or republication without written permission

WebNACCS 利用者ID | 1AHOKA0A ログイン時間 | 2016/12/05 18:12 残時間 | 01:00 ログアウト

包括保険仮事項登録呼出し (HHB0W)

包括保険仮事項登録呼出し

② 処理区分：訂正を選択します。

呼出し条件			
処理区分*	訂正	包括保険番号*	
パスワード*		輸入者コード*	

③ 包括保険仮事項登録業務で登録した[包括保険番号][パスワード][輸入者コード]の組合せを入力します。

メニューに戻る 送信

Copyright © Nippon Automated Cargo And Port Consolidated System, (NACCS) Inc.No reproduction or republication without written permission

④ [送信]をクリックします。

8. 包括保険情報の訂正（包括保険確認登録後の訂正）（2）

包括保険仮事項登録

ファイル出力

基本情報

処理区分 *	訂正	包括保険番号	H000843
パスワード *	1A2B	訂正後パスワード	<input type="text"/>
保険契約締結年月日 *	20161124	契約有効年月日	<input type="text"/>
適用開始年月日	<input type="text"/>	適用終了年月日	<input type="text"/>
輸入者コード *	P99999980000	料率変更前包括保険番号	<input type="text"/>
貨物輸送形態 *	<input checked="" type="radio"/> 海上のみ、海上・航空 <input type="radio"/> 航空のみ	保険識別 *	<input checked="" type="radio"/> C&F <input type="radio"/> FOB
保険料算出時点 *	<input checked="" type="radio"/> 評価計算前 <input type="radio"/> 評価計算後	UP率	10
Marine Bonus	50 %	War Bonus	<input type="text"/> %

引き続き遷移した包括保険仮事項登録画面に、登録してある包括保険情報が出力します。

保険料率情報

枝番	Marine料率	War料率	net指数	gross指数	保険対象貨物
1	0.5	<input type="text"/>	<input type="text"/>	<input type="text"/>	HINMEI
2	<input type="text"/>	<input type="text"/>	<input type="text"/>	<input type="text"/>	<input type="text"/>
3	<input type="text"/>	<input type="text"/>	<input type="text"/>	<input type="text"/>	<input type="text"/>
4	<input type="text"/>	<input type="text"/>	<input type="text"/>	<input type="text"/>	<input type="text"/>

最低保険料情報

適用単位 * 月単位 個別

	通貨	最低保険料
1	JPY	<input type="text"/>

⑤[パスワード][コメント欄][送信先アドレス]のみ訂正が可能です。訂正後のパスワードは[訂正後パスワード]へ入力します。[コメント欄][送信先アドレス]は上書き訂正します。

補足情報

コメント欄 1

コメント欄 2

保険会社用コメント欄 (保険会社のみに表示)

仮登録完了・登録完了メール送信先アドレス情報

送信先アドレス(保険会社用)

確認のために下欄は、上段と同じメールアドレスを入力
(確認用)

メニューに戻る

⑥[送信]をクリックします。

送信

[送信]すると、包括保険仮事項登録が確定し、包括保険仮登録 (HHCOW) 画面へ遷移します。遷移した出力画面で内容を確認後[送信]をクリックすると、包括保険仮登録情報控が登録したメールアドレス宛に送信されます。

※すでに輸入者・通関業・海貨業による包括保険確認登録は実施済みのため、もう一度包括保険確認登録を実施する必要はありません。

8. 包括保険情報の訂正（包括保険確認登録後の訂正）（3）

包括保険仮登録（HHC0W）を実施すると登録済みのアドレスに以下のメールが送信されます。

Subjectの【】以後は包括保険番号_包括保険仮登録（HHC0W）を実施した利用者コードとなっています。


Subject:【包括保険仮登録通知（訂正）】H123456_1AHOK

差出人: gbl@chouhyou-test.nac6.naccc.jp

To: XXX

メール本文

「包括保険仮登録が実施されました。包括保険仮登録情報控ファイル一式を送付致します。ZIP形式のファイルを添付ファイルとしております。ファイルの開封パスワード体系は、輸入者コード下8桁＋業務実施月日です。例（業務実施日2017年3月6日）:123400000306」

 H123456_03030303.zip

包括保険仮登録情報控

処理区分 JJJJJJE 包括保険番号 XXXXXE パスワード XXXE →現在パスワード| XXXE

保険契約締結年月日 yyyy/MM/dd 契約有効年月日 yyyy/MM/dd

適用開始年月日 yyyy/MM/dd 適用終了年月日 yyyy/MM/dd

[料率変更前情報] 料率変更前包括保険番号 XXXXXE 適用終了年月日 yyyy/MM/dd

輸入者 XXXXXXXXXXXXXXXXXXXX

XXXXXXXXXX1XXXXXXXXXX2XXXXXXXXXX3XXXXXXXXXX4XXXXXXXXXX5XXXXXXXXXX6XXXXXXXXXXE

住所 XXXXXXXXXXXXXXXXXXXX

XXXXXXXXXX1XXXXXXXXXX2XXXXXXXXXX3XXXXXXXXXX XXXXXXXXXXX1XXXXXXXXXX2XXXXXXXXXX3XXXXXXXXXXE

XXXXXXXXXX1XXXXXXXXXX2XXXXXXXXXX3XXXXXXXXXX4XXXXXXXXXX5XXXXXXXXXX6XXXXXXXXXXE

枝番	Marine料率	War料率	net指数	gross指数	保険対象貨物
1	NNNNNE	NNNNNE	NNNNNNNN1NE	NNNNNNNN1NE	XXXXXXXXXX1XXXXXXXXXX2XXXXXXXXXX3XXXXXXXXXXE
2	NNNNNE	NNNNNE	NNNNNNNN1NE	NNNNNNNN1NE	XXXXXXXXXX1XXXXXXXXXX2XXXXXXXXXX3XXXXXXXXXXE
3	NNNNNE	NNNNNE	NNNNNNNN1NE	NNNNNNNN1NE	XXXXXXXXXX1XXXXXXXXXX2XXXXXXXXXX3XXXXXXXXXXE
4	NNNNNE	NNNNNE	NNNNNNNN1NE	NNNNNNNN1NE	XXXXXXXXXX1XXXXXXXXXX2XXXXXXXXXX3XXXXXXXXXXE
5	NNNNNE	NNNNNE	NNNNNNNN1NE	NNNNNNNN1NE	XXXXXXXXXX1XXXXXXXXXX2XXXXXXXXXX3XXXXXXXXXXE

貨物輸送形態 JJJJJJE

保険識別 XXE

保険料算出時点 JJJJJJJJE

[Bonus]

Marine NNNNE War NNNNE

UP率 NE

[最低保険料]

適用単位 通貨 最低保険料

JJJJJJE XXE NNNNNNNNN1NNNE

XXE NNNNNNNNN1NNNE

XXE NNNNNNNNN1NNNE

XXE NNNNNNNNN1NNNE

コメント欄1 JJJJJJJJJJJJJJJJJJJJJ2JJJJJJJJJJJJJJJJJJJJJJ3JJJJJJJJJJJJJJJJJJJJJJ4JJJJJJJJJJJJJJJJJJJJJJ5JJJJJJJJJJJJJJJJJJJJJJ6JJJJJJJJJJJJJJJJJJJJJJ7JJJJJJJJJJJJJJJJJJJJJJ8JJJJJJJJJJJJJJJJJJJJJJ9JJJJJJJJJJJJJJJJJJJJJJ0JJJJJJJJJJJJJJJJJJJJJJ1JJJJJJJJJJJJJJJJJJJJJJ2JJJJJJJJJJJJJJJJJJJJJJ3JJJJJJJJJJJJJJJJJJJJJJ

コメント欄2 JJJJJJJJJJJJJJJJJJJJJ2JJJJJJJJJJJJJJJJJJJJJJ3JJJJJJJJJJJJJJJJJJJJJJ4JJJJJJJJJJJJJJJJJJJJJJ5JJJJJJJJJJJJJJJJJJJJJJ6JJJJJJJJJJJJJJJJJJJJJJ7JJJJJJJJJJJJJJJJJJJJJJ8JJJJJJJJJJJJJJJJJJJJJJ9JJJJJJJJJJJJJJJJJJJJJJ0JJJJJJJJJJJJJJJJJJJJJJ1JJJJJJJJJJJJJJJJJJJJJJ2JJJJJJJJJJJJJJJJJJJJJJ3JJJJJJJJJJJJJJJJJJJJJJ

（注意事項）


包括保険仮登録情報は輸入者からの依頼に基づき損害保険会社が仮登録を行ったものです。輸入者は、上記包括保険仮登録情報のすべてを確認し、依頼内容と異なる場合は損害保険会社へ仮登録内容の修正を依頼してください。また、輸入者は輸入者の責任にて本登録処理を行う必要があります。

今後、包括保険の適用終了時や包括保険登録情報の内容に変更が生じた場合は、輸入者は登録内容の変更手続きを行う必要があるため、損害保険会社へ内容の修正を依頼してください。

輸入者・通関業・海貨業による包括保険確認登録が実施されると、登録済みのアドレスに以下のメールが送信されます。
 Subjectの【】以後は包括保険番号_包括保険確認登録（HKA）業務を実施した利用者コードとなっています。

Subject:【包括保険確認登録通知(新規・料率変更・訂正)】H123456_1ATC6
 差出人:gbl@chouhyou-test.nac6.naccc.jp
 To:XXX

メール本文
 「包括保険確認登録が実施されました。包括保険本登録情報控ファイル一式を送付致します。ZIP形式のファイルを添付ファイルとしております。ファイルの開封パスワード体系は、輸入者コード下8桁+業務実施月日です。例(業務実施日2017年3月6日):123400000306」

 H123456_03030303.zip

包括保険本登録情報控				
処理区分 JJJJJJE 包括保険番号 XXXXXE パスワード XXE →現在パスワード XXE				
保険契約締結年月日 yyyy/MM/dd 契約有効年月日 yyyy/MM/dd				
適用開始年月日 yyyy/MM/dd 適用終了年月日 yyyy/MM/dd				
[料率変更前情報] 料率変更前包括保険番号 XXXXXE 適用終了年月日 yyyy/MM/dd				
輸入者 XXXXXXXX1XXXXXE XXXXXXXX1XXXXXXXX2XXXXXXXX3XXXXXXXX4XXXXXXXX5XXXXXXXX6XXXXXXXXX				
住所 XXXXXXXX1XXXXE XXXXXXXX1XXXXXXXX2XXXXXXXX3XXXXE XXXXXXXX1XXXXXXXX2XXXXXXXX3XXXXE XXXXXXXX1XXXXXXXX2XXXXXXXX3XXXXXXXX4XXXXXXXX5XXXXXXXX6XXXXXXXXX				
枝番	Marine料率	War料率	net指数	gross指数 保険対象貨物
1	NNNNNNE	NNNNNNE	NNNNNNNN1NE	NNNNNNNN1NE XXXXXXXX1XXXXXXXX2XXXXXXXX3XXXXXXXXX
2	NNNNNNE	NNNNNNE	NNNNNNNN1NE	NNNNNNNN1NE XXXXXXXX1XXXXXXXX2XXXXXXXX3XXXXXXXXX
3	NNNNNNE	NNNNNNE	NNNNNNNN1NE	NNNNNNNN1NE XXXXXXXX1XXXXXXXX2XXXXXXXX3XXXXXXXXX
4	NNNNNNE	NNNNNNE	NNNNNNNN1NE	NNNNNNNN1NE XXXXXXXX1XXXXXXXX2XXXXXXXX3XXXXXXXXX
5	NNNNNNE	NNNNNNE	NNNNNNNN1NE	NNNNNNNN1NE XXXXXXXX1XXXXXXXX2XXXXXXXX3XXXXXXXXX
貨物輸送形態	JJJJJJJE		[最低保険料]	
保険識別	XXE		適用単位 通貨 最低保険料	
保険料算出時点	JJJJJJJJJE		JJJJJE XXE NNNNNNNN1NNNE	
[Bonus]			XXE NNNNNNNN1NNNE	
Marine	NNNNE	War	NNNNE	XXE NNNNNNNN1NNNE
UP率	NE		XXE NNNNNNNN1NNNE	
			XXE NNNNNNNN1NNNE	
コメント欄1	JJJJJJJJ1JJJJJJJJ2JJJJJJJJ3JJJJJJJJ4JJJJJJJJ5JJJJJJJJ6JJJJJJJJ7JJJJJJJJ8JJJJJJJJ9JJJJJJJJ0JJJJJJJJ1JJJJJJJJ2JJJJJJJJ3JJJJJJJJJE			
コメント欄2	JJJJJJJJ1JJJJJJJJ2JJJJJJJJ3JJJJJJJJ4JJJJJJJJ5JJJJJJJJ6JJJJJJJJ7JJJJJJJJ8JJJJJJJJ9JJJJJJJJ0JJJJJJJJ1JJJJJJJJ2JJJJJJJJ3JJJJJJJJJE			
(注意事項) 今後、包括保険の適用終了時や包括保険登録情報の内容に変更が生じた場合は、輸入者は登録内容の変更手続きを行う必要があるため、損害保険会社へ内容の修正を依頼してください。				

10. 包括保険照会 (1)

輸出入通関・貨物関連業務

航空

- > 輸入貨物情報照会 (IAW0W)
- > 輸入申告等一覧照会 (IDI0W)
- > 輸入申告等照会 (IID0W)
- > 輸出申告等一覧照会 (IEI0W)
- > 輸出申告等照会 (IIE0W)
- > 輸出貨物情報照会 (IGS0W)
- > 混載貨物仕立状況照会 (IMA0W)

海上

- > 貨物情報照会 (ICG0W)
- > コンテナ情報照会 (ICN0W)
- > 輸出申告等一覧照会 (IES0W)
- > 輸出申告等照会 (IEX0W)

損害保険会社用: 包括保険申請

- > 【仮登録】入力画面 (HHA0W)
- > 【仮登録】呼出画面 (HHB0W)
- > 【仮登録】確定画面 (HHC0W)
- > 【仮登録】照会画面 (IIN0W)

① クリックして[包括保険照会 (IIN0W)] 画面を表示します。

航空海上共通

- > 輸出入者情報照会 (IIE0W)

利用者個別設定

- > 利用者情報登録 (URY0W)

包括保険照会 (IIN0W)

包括保険照会

照会条件

照会区分*

個別照会
一覧照会

照会条件 (個別照会の場合)

包括保険番号

パスワード

輸入者コード

② [個別照会]の場合は、照会条件にある包括保険番号、パスワード、輸入者コードを入力します。

[一覧照会]の場合は、プルダウンメニューから一覧照会を選択します。

③ [送信]をクリックします。

< メニューに戻る

送信

10. 包括保険照会 (2)



包括保険一覧照会情報 (IIN0W)

包括保険一覧照会情報

201件以上ヒットした場合は、当該メッセージが表示されます。

201件以上ヒットした場合は、200件ずつダウンロードする必要があります。

200件分をダウンロードする前に[送信]をクリックすると、前の照会画面に戻ることができなくなります。

 [W0001]続きの情報がありません。確認する場合は、再度送信してください。

一覧照会情報

総件数 238

総件数は238件です。

通番	包括保険番号	ステータス	輸入者コード	輸入者名	使用実績年月日	適用年月
1	H000861	仮登録完了	P99999980000-	KYOTU	2016/12/05	
2	H000862	登録完了	P99999980000-	KYOTU		
3	H000863	仮登録完了	P99999980000-	KYOTU		
4	H000864	登録完了	P99999980000-	KYOTU	2016/12/05	
5	H000865	仮登録完了	P99999980000-	KYOTU	2016/12/05	
6	H000866	登録完了	P99999980000-	KYOTU	2016/12/05	
7	H000867	仮登録完了	P99999980000-	KYOTU	2016/12/05	
8	H000868	登録完了	P99999980000-	KYOTU	2016/12/05	
9	H000869	仮登録完了	P99999980000-	KYOTU	2016/12/05	
10	H000870	登録完了	P99999980000-	KYOTU	2016/12/05	
11	H000871	仮登録完了	P99999980000-	KYOTU	2016/12/05	
12	H000872	登録完了	P99999980000-	KYOTU	2016/12/05	
13	H000873	仮登録完了	P99999980000-	KYOTU	2016/12/05	
14	H000874	登録完了	P99999980000-	KYOTU	2016/12/05	
15	H000875	仮登録完了	P99999980000-	KYOTU	2016/12/05	
16	H000876	登録完了	P99999980000-	KYOTU	2016/12/05	

③[ダウンロード]をクリックし、CSVファイルをダウンロードします。

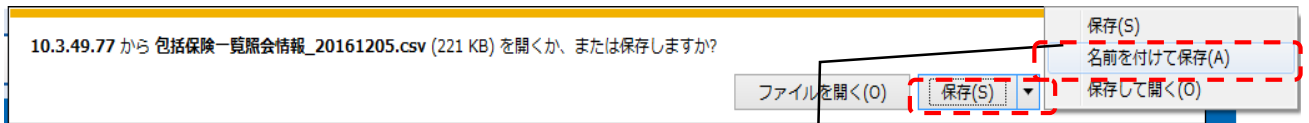
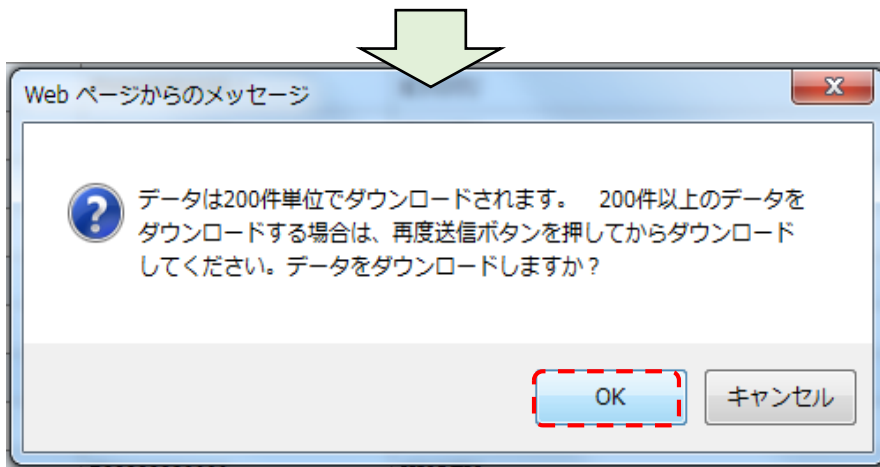
メニューに戻る

ダウンロード

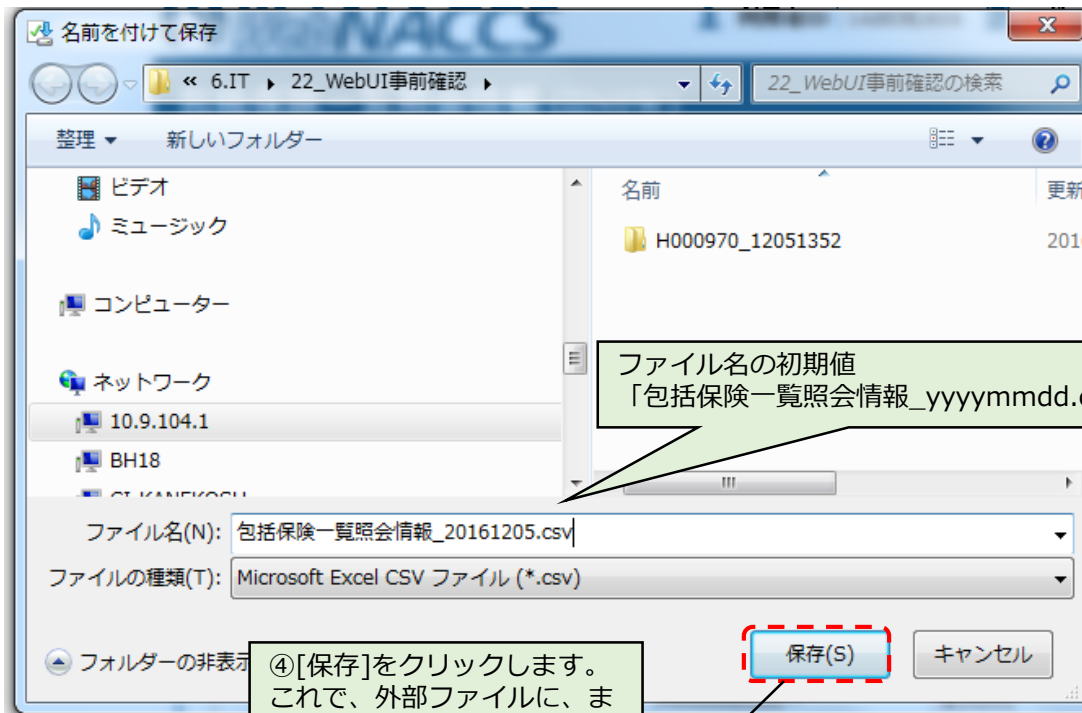
送信



10. 包括保険照会 (3)



③[保存]をクリックし、[名前を付けて保存]を選択します。



④[保存]をクリックします。これで、外部ファイルに、まずは200件分が保存されました。

⑤200件までを保存した後に、201件から238件をダウンロードします。




10. 包括保険照会 (4)



包括保険一覧照会情報 (IIN0W)

包括保険一覧照会情報

 [W0001]続きの情報がありません。確認する場合は、再度送信してください。

通番	包括保険番号	ステータス	輸入者コード	輸入者名	使用実績年月日	適用年月
1	H000861	仮登録完了	P99999980000-	KYOTU	2016/12/05	
2	H000862	登録完了	P99999980000-	KYOTU		
3	H000863	仮登録完了	P99999980000-	KYOTU		
4	H000864	登録完了	P99999980000-	KYOTU	2016/12/05	
5	H000865	仮登録完了	P99999980000-	KYOTU	2016/12/05	
6	H000866	登録完了	P99999980000-	KYOTU	2016/12/05	
7	H000867	仮登録完了	P99999980000-	KYOTU	2016/12/05	
8	H000868	登録完了	P99999980000-	KYOTU	2016/12/05	
9	H000869	仮登録完了	P99999980000-	KYOTU	2016/12/05	
10	H000870	登録完了	P99999980000-	KYOTU	2016/12/05	
11	H000871	仮登録完了	P99999980000-	KYOTU	2016/12/05	
12	H000872	登録完了	P99999980000-	KYOTU	2016/12/05	
13	H000873	仮登録完了	P99999980000-	KYOTU	2016/12/05	
14	H000874	登録完了	P99999980000-	KYOTU	2016/12/05	
15	H000875	仮登録完了	P99999980000-	KYOTU	2016/12/05	
16	H000876	登録完了	P99999980000-	KYOTU	2016/12/05	

⑤200件までを保存した後に、[送信]をクリックすると、201件から238件を表示します。

メニューに戻る ダウンロード **送信**

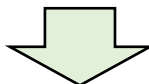
Web ページからのメッセージ

? ボタン押下後は前画面に戻ることができませんが、よろしいですか?

OK キャンセル

⑥[送信]をクリックするとこのダイアログが出るので[OK]をクリックします。

10. 包括保険照会 (5)



包括保険一覧照会情報 (INOW)

包括保険一覧照会情報

一覧照会情報						
総件数	238					
通番	包括保険番号	ステータス	輸入者コード	輸入者名	使用実績 年月日	適用 年月
223	H001083	仮登録完了	P99999980000-	KYOTU	2016/12/05	
224	H001084	登録完了	P99999980000-	KYOTU	2016/12/05	
225	H001085	仮登録完了	P99999980000-	KYOTU	2016/12/05	
226	H001086	登録完了	P99999980000-	KYOTU	2016/12/05	
227	H001087	仮登録完了	P99999980000-	KYOTU	2016/12/05	
228	H001088	登録完了	P99999980000-	KYOTU	2016/12/05	
229	H001089	仮登録完了	P99999980000-	KYOTU	2016/12/05	
230	H001090	登録完了	P99999980000-	KYOTU	2016/12/05	
231	H001091	仮登録完了	P99999980000-	KYOTU	2016/12/05	
232	H001092	登録完了	P99999980000-	KYOTU	2016/12/05	
233	H001093	仮登録完了	P99999980000-	KYOTU	2016/12/05	
234	H001094	登録完了	P99999980000-	KYOTU	2016/12/05	
235	H001095	仮登録完了	P99999980000-	KYOTU	2016/12/05	
236	H001096	登録完了	P99999980000-	KYOTU	2016/12/05	
237	H001097	仮登録完了	P99999980000-	KYOTU	2016/12/05	
238	H001098	登録完了	P99999980000-	KYOTU	2016/12/05	

◎201件から238件を表示させた後、[ダウンロード]をクリックし、201件から238件をダウンロードし、保存します。


メニューに戻る

ダウンロード

10. 包括保険照会 (6)

包括保険一覧照会情報 (IIN0W)

包括保険一覧照会情報

 [W0001]続きの情報がありません。確認する場合は、再度送信してください。

一覧照会情報

総件数 238

通番	包括保険番号	ステータス	輸入者コード	輸入者名	使用実績年月日	適用年月
1	H000861	仮登録完了	P99999980000-	KYOTU	2016/12/05	
2	H000862	登録完了	P99999980000-	KYOTU		
3	H000863	仮登録完了	P99999980000-	KYOTU		
4	H000864	登録完了	P99999980000-	KYOTU	2016/12/05	
5	H000865	仮登録完了	P99999980000-	KYOTU	2016/12/05	
6	H000866	登録完了	P99999980000-	KYOTU	2016/12/05	
7	H000867	仮登録完了	P99999980000-	KYOTU	2016/12/05	
8	H000868	登録完了	P99999980000-	KYOTU	2016/12/05	
9	H000869	仮登録完了	P99999980000-	KYOTU	2016/12/05	
10	H000870	登録完了	P99999980000-	KYOTU	2016/12/05	
11	H000871	仮登録完了	P99999980000-	KYOTU	2016/12/05	
12	H000872	登録完了	P99999980000-	KYOTU	2016/12/05	
13	H000873	仮登録完了	P99999980000-	KYOTU	2016/12/05	
14	H000874	登録完了	P99999980000-	KYOTU	2016/12/05	
15	H000875	仮登録完了	P99999980000-	KYOTU	2016/12/05	
16	H000876	登録完了	P99999980000-	KYOTU	2016/12/05	

200件以降の続き情報を照会する場合は
[送信]をクリックします。


メニューに戻る

ダウンロード

送信

Copyright © Nippon Automated Cargo And Port Consolidated System. No reproduction or republication without written permission.

Web ページからのメッセージ

 ボタン押下後は前画面に戻ることができませんが、よろしいですか？

OK

キャンセル

[送信]をクリックするとこのダイアログが出るので[OK]をクリックします。

11. パスワード変更 (1)



利用者ID : 8桁とパスワードを入力します。

プルダウンメニューから[輸出入通関・貨物関連業務]を選択します。

[ログイン]をクリックします。

利用者ID
パスワード
業務カテゴリ選択
海上入出港関連業務
輸出入通関・貨物関連業務
動物検疫関連業務
植物検疫関連業務
ログイン

問い合わせ先
輸出入・港湾関連情報処理センター株式会社
ヘルプデスク
0120-794-550 【受付時間】終日

- ▶ [NACCS掲示板へ](#)
- ▶ [利用規程](#)
- ▶ [個人情報の取り扱い](#)

Copyright © Nippon Automated Cargo And Port Consolidated System, (NACCS) Inc. No reproduction or republication without written permission



利用者ID | 1AHOKA0A ログイン時間 | 2016/12/05 17:35 残時間 | 01:00 ログアウト

輸出入通関・貨物関連業務

航空

- ▶ [輸入貨物情報照会 \(IAW0W\)](#)
- ▶ [輸入申告等一覧照会 \(IDI0W\)](#)
- ▶ [輸入申告等照会 \(IID0W\)](#)
- ▶ [輸出申告等一覧照会 \(IES0W\)](#)
- ▶ [輸出申告等照会 \(IEX0W\)](#)
- ▶ [輸出貨物情報照会 \(IGS0W\)](#)
- ▶ [混載貨物仕立状況照会 \(IMA0W\)](#)

海上

- ▶ [貨物情報照会 \(ICG0W\)](#)
- ▶ [コンテナ情報照会 \(ICN0W\)](#)
- ▶ [輸入申告等一覧照会 \(IDI0W\)](#)
- ▶ [輸入申告等照会 \(IID0W\)](#)
- ▶ [積荷目録状況照会 \(IMI0W\)](#)
- ▶ [輸出申告等一覧照会 \(IES0W\)](#)
- ▶ [輸出申告等照会 \(IEX0W\)](#)

損害保険会社用: 包括保険申請

- ▶ [【仮登録】入力画面 \(HHA0W\)](#)
- ▶ [【仮登録】呼出画面 \(HHB0W\)](#)
- ▶ [【仮登録】確定画面 \(HHC0W\)](#)
- ▶ [【仮登録】照会画面 \(HIN0W\)](#)

航空海上共通

- ▶ [輸出入者情報照会 \(IIE0W\)](#)

利用者個別設定

- ▶ [利用者情報登録 \(URY0W\)](#)

①クリックして[利用者情報登録] (URY0W) 画面を表示します。

- ▶ [海上入出港関連業務へ](#)
- ▶ [動物検疫業務へ](#)
- ▶ [植物検疫業務へ](#)

前回ログイン日時 | 2016/12/05 15:51

Copyright © Nippon Automated Cargo And Port Consolidated System, (NACCS) Inc. No reproduction or republication without written permission

11. パスワード変更 (2)

利用者情報登録(URYOW)

利用者情報登録

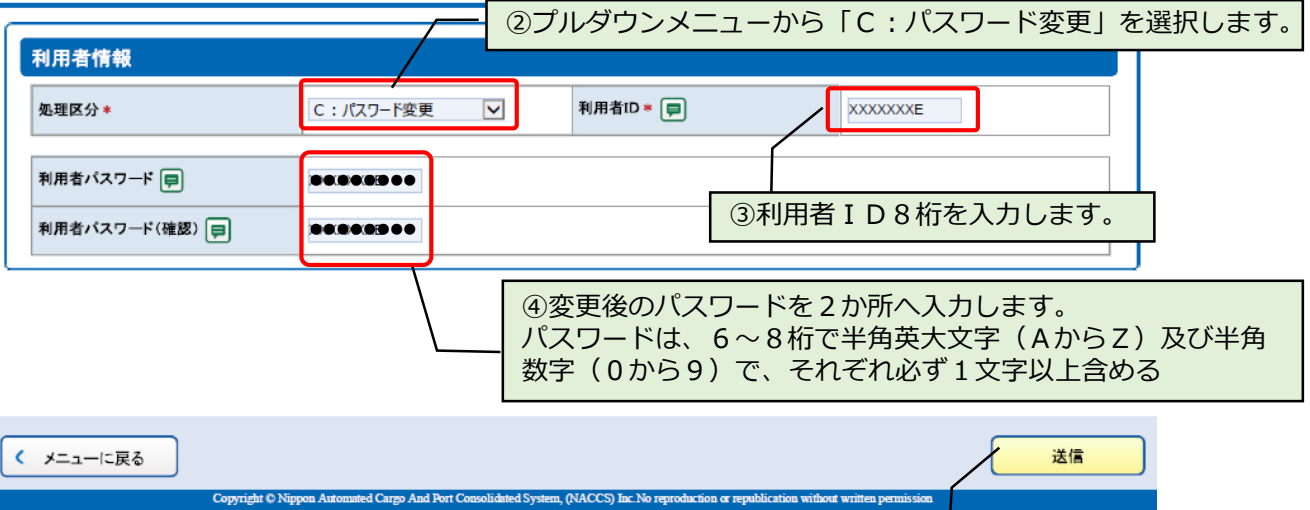
②プルダウンメニューから「C : パスワード変更」を選択します。

③利用者ID 8桁を入力します。

④変更後のパスワードを2か所へ入力します。
パスワードは、6～8桁で半角英大文字（AからZ）及び半角数字（0から9）で、それぞれ必ず1文字以上含める

送信

⑤[送信]をクリックします。



利用者情報登録(URYOW)

④ パスワード変更が完了しました。
利用者ID:1ANAC01A