

## IX 第6次NACCSにおけるパスワード初期化運用

平成27年10月14日

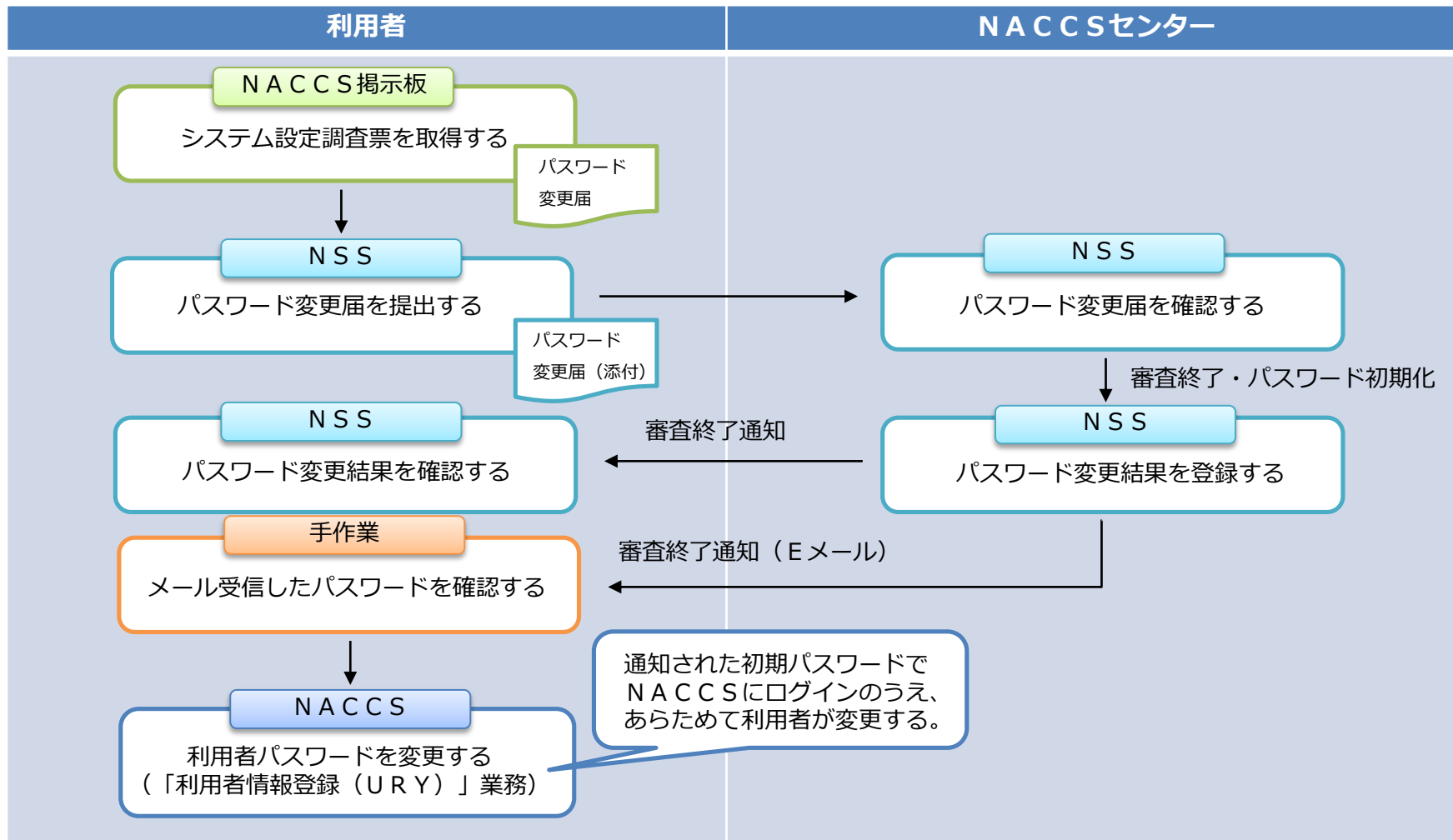
輸出入・港湾関連情報処理センター株式会社





# 1. 現行NACCSにおけるパスワード初期化運用

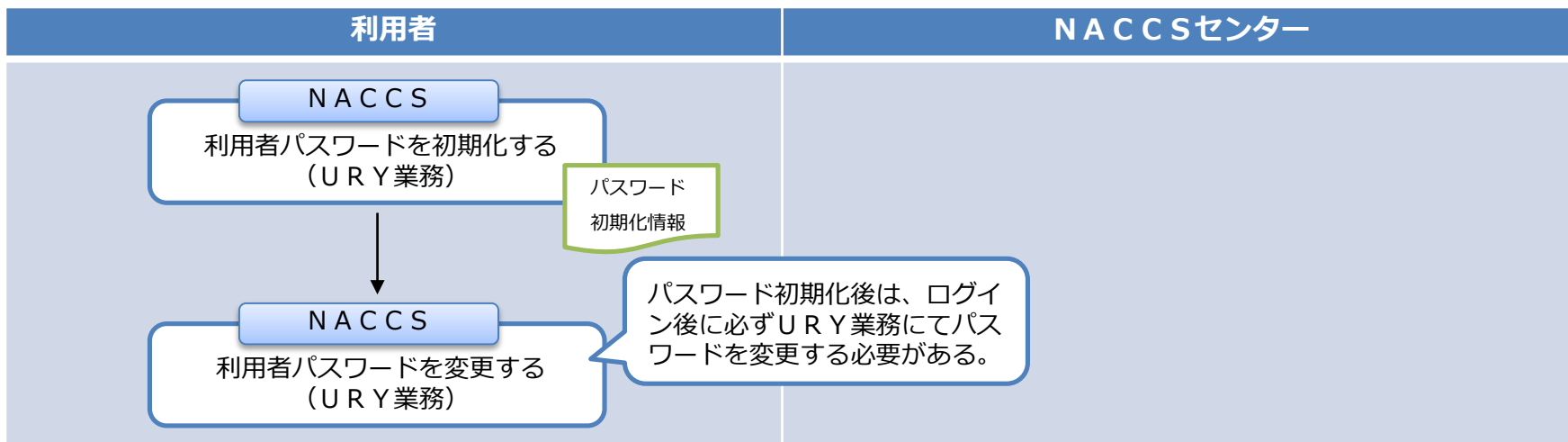
現行NACCSにおいて、パスワードを失念した場合にかかるパスワード初期化手順は以下のとおり。



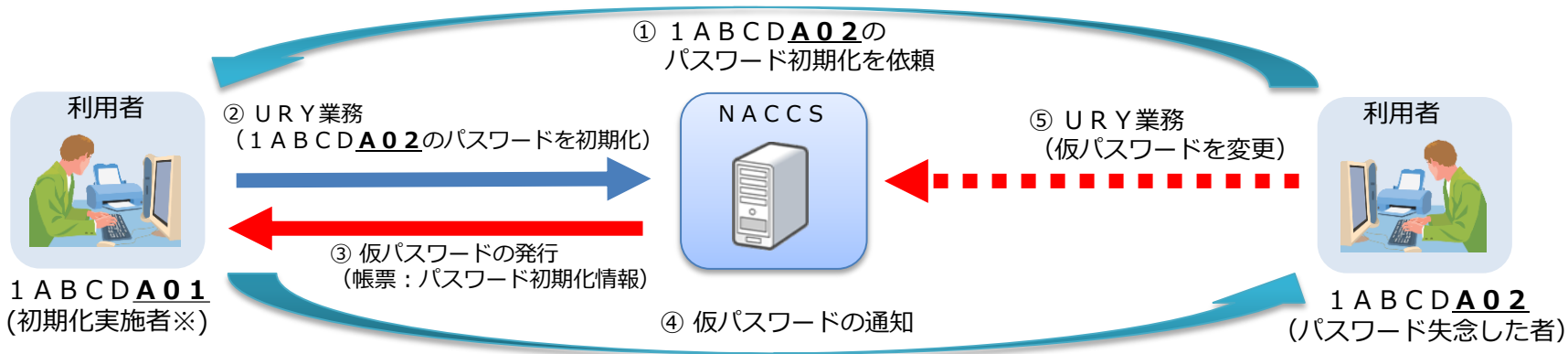
- ・NACCSセンターを必ず介してパスワードの初期化を行っており、利用者及びNACCSセンター双方にとって事務が煩雑かつ時間を要している。
- ・URY業務の実施が可能な時間帯は、平日9時00分～17時00分に限定している。

## 2. 次期NACCSにおけるパスワード初期化運用（1）

次期NACCSでは、利用者及びNACCSセンター双方において煩雑となっている当該事務を改善するため、以下のとおりパスワード初期化手順を見直すこととする。



- 初期化のイメージ（1ABCDA02のパスワードを失念した）



- ・利用者側でパスワードを初期化する機能を追加する（NACCSセンターを介さずに、利用者側でパスワードの初期化が可能となる。）。
- ・URY業務の実施可能時間帯は現在検討中である。
- ・利用者IDを複数持っていない場合は、現行と同様の運用とする。
- ・自社システム用の利用者IDのみの契約かつ自社システムでURY業務が行えない場合は、NACCSセンターまでお問い合わせ下さい。

※ 利用者コードが同一で、識別符号が異なる利用者IDの者

## 2. 次期NACCSにおけるパスワード初期化運用（2）

次期NACCSにおいて、利用者側でパスワードの初期化を可能とすることから、「利用者情報登録（UR Y）」業務において、既存のパスワードの変更機能に加え、初期化機能（取消機能を含む）を追加するため、入力項目等を以下のとおり変更する。

### （1）入力項目

項番	新規・変更区分	項目名	概要
1	新規	処理区分コード	以下の処理区分コードを入力する。 C：パスワード変更 I：パスワード初期化 X：パスワード初期化取消
2	変更	利用者ID	変更、初期化、初期化取消を行う利用者IDを入力する。 （1）処理区分コード「C」の場合は、入力者のIDを入力する。 （2）処理区分コード「I」及び「X」の場合は、入力者と同じの利用者コードで、識別番号が異なる利用者IDを入力する。
3	変更	利用者パスワード	パスワードの変更を行う場合、変更後のパスワードを入力する。 ① 6桁から8桁の範囲の文字列 ② 半角英大文字（AからZ）及び半角数字（0から9）で、それぞれ必ず1文字以上含める。 なお、処理区分コード「I」及び「X」の場合は、入力不可。
4	新規	利用者パスワード（確認）	確認用のパスワードを入力する。 （1）利用者パスワードと同一であること （2）処理区分コード「I」及び「X」の場合は、入力不可

### （2）出力情報

項番	新規・変更区分	情報名	概要
1	新規	利用者パスワード初期化情報	パスワード初期化の場合、入力者に帳票を出力する。
2	変更	利用者情報登録完了情報（Web）	パスワード初期化、初期化取消、変更した場合、入力者に対し出力する。

## 2. 次期NACCSにおけるパスワード初期化運用（3）

（参考1）URY入力画面



The screenshot shows a web application window titled "URY 利用者情報登録". The window has a menu bar with "ファイル(F)" and "表示(V)". Below the menu bar, there are four input fields:

- 処理区分\*:  (C : 変更 I : 初期化 X : 初期化取消)
- 利用者ID\*:
- 利用者パスワード:
- 利用者パスワード (確認):

## 2. 次期NACCSにおけるパスワード初期化運用（4）

（参考2）利用者パスワード初期化情報

利用者パスワード初期化情報

仮パスワード XXXXXXXE

利用者パスワードの初期化が完了しました。  
パスワードが初期化された利用者IDは、URY業務でパスワードを変更するまで、  
URY業務を除くすべての業務が実施できませんのご注意ください。

CALXXX-L-1