

VII 減免税制度適用輸出入申告における残数量等管理業務

平成27年4月16日

輸出入・港湾関連情報処理センター株式会社



1 . 減免税制度適用輸出入申告における残数量等管理業務の新設について

区 分	概 要
1 . 個別検討事項	減免税制度適用輸出入申告における残数量等管理業務を新設すること
2 . 現状の手続き	関税割当品目や関税暫定措置法第 8 条に係る減税など、数量管理が必要な貨物については、輸入申告の際に、使用した数量を記載した証明書等を税関に提出し、書面にて残数量の確認及び管理（裏落し）を行っている。
3 . 次期仕様	数量管理業務を設け、輸出入申告を行った際に、通関業者等が数量管理対象貨物に係る数量を登録し、税関は、当該申告の数量確認を数量管理業務で行うこととする。

➡ 検討結果

関税暫定措置法第 8 条に係る減税などについては、輸出貨物確認申告書に記載されている資材が膨大であることが多く、登録業務に膨大な時間を費やすことになることや、ひとつの附属書に対して複数の輸出確認申告書が紐付く場合、ひとつの契約に対して複数の製品・型番がある場合など、様々なパターンがあるため、システムでの数量管理（裏落し）は困難であることが想定される。

以上を踏まえ、本件については関税割当及びEPAにおける関税割当を対象とする。

2. 残数量管理（裏落とし）の現状について

【数量管理（裏落とし）について】

関税割当証明書のように、税関による通関数量の管理が必要な証明書等は、証明書等の裏面等を利用して書面により残数量等の数量管理を行っている。

凡例

システム処理

マニュアル処理

輸入者・通関業者



輸入申告

証明書等の提示

証明書等を返却

NACCS



税関職員



(申告控(許可書)、インボイス等)

輸入許可書	
品名	...
数量	...
単位	...
備考	...

通関関係書類と証明書等の対査確認

- イ) 申告された通関数量と証明書上の数量の対査
- ロ) 残数量の計算及び審査印の押印

(証明書等)

表面

品名	...
数量	...
単位	...

品名	数量	単位
...	950 PCS	500 PCS
...		
...		

関税割当申請

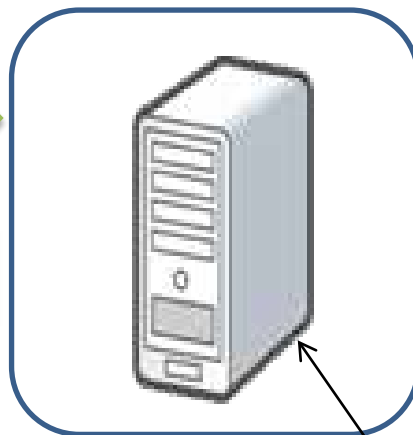
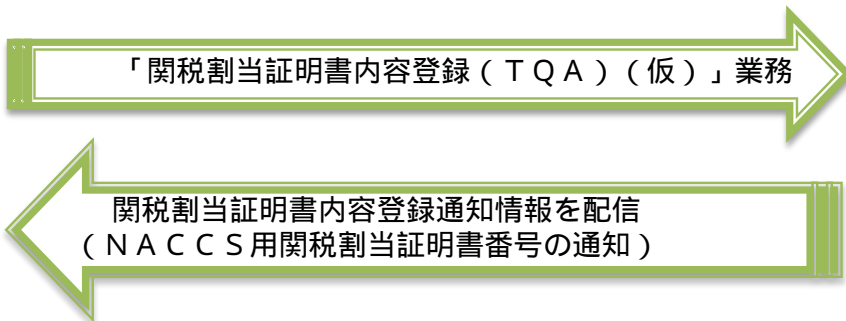
関税割当証明書交付

関税割当証明書
発給主務官庁



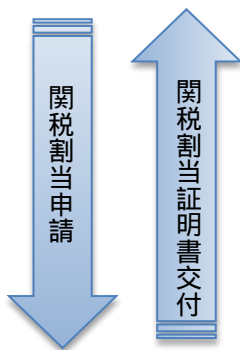
(1) 関税割当証明書のNACCSへの登録

輸入者・通関業者




NACCS

関税割当証明書に係る情報がNACCSに登録される



関税割当証明書
発給主務官庁

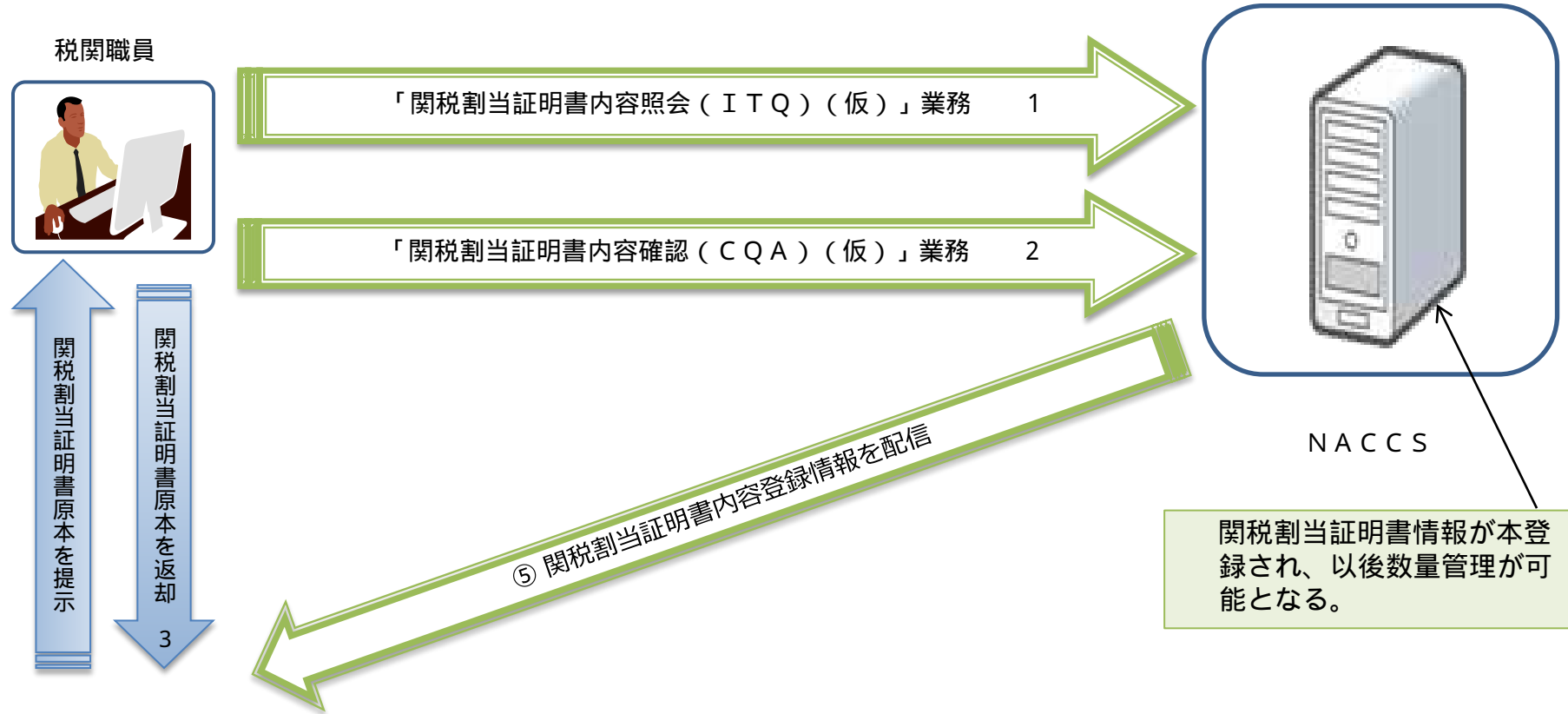


NACCS 関税割当証明書内容登録 入力画面イメージ

証明書番号	<input type="text"/>	種別	<input type="checkbox"/>	所在地	<input type="text"/>
割当年月日	<input type="text"/>	期間満了日	<input type="text"/>		
割当を受けた者の氏名(名称)	<input type="text"/>				
割当を受けた者の住所	<input type="text"/>				
	<input type="text"/>				
電話	<input type="text"/>	代表者	<input type="text"/>		
関税平改番号	<input type="text"/>	品名	<input type="text"/>		
数量及び単位	<input type="text"/>		預数量	<input type="text"/>	<input type="text"/>
その他事項	<input type="text"/>				
記事	<input type="text"/>				

- 関税割当証明書内容登録業務で入力する項目
- ・ 関税割当証明書番号
 - ・ 輸入者情報
 - ・ 割当期間
 - ・ 割当対象品目
 - ・ 割当数量
 - ・ その他事項
- etc

(2) 関税割当証明書の税関による内容確認



通関業者（輸入者）



- 1 関税割当証明書情報を照会し、提示された関税割当証明書原本と対査確認を実施する（なお、照会業務は輸入者、通関業者も実施可能）。
- 2 関税割当証明書情報を確認した旨を登録する。
- 3 関税割当証明書原本に「NACCS登録済み」等と朱書きし押印の上、返却する。

(3) 輸入申告及び関税割当裏落数量情報の登録

通関業者 (輸入者)



「 輸入申告事項登録 (I D A) 」業務 1

「 関税割当裏落数量登録内容呼出し (T Q B) (仮) 」業務
「 関税割当裏落数量仮登録 (T Q C) (仮) 」業務 2

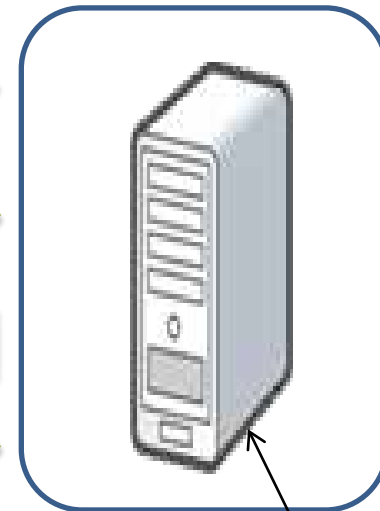
関税割当裏落数量通知情報を配信

「 輸入申告 (I D C) 」業務

税関職員



⑥ 関税割当裏落数量通知情報を配信



N A C C S

関税割当証明書情報と輸入申告を関連付け、入力された通関数量を残数量から仮裏落しする。

- 1 「 輸入承認証等識別 」 に N A C C S 用関税割当の新規コードを入力し、「 輸入承認証番号等 」 に N A C C S 用関税割当証明書番号を入力する。
- 2 N A C C S 用関税割当証明書番号から関税割当証明書情報を呼出し、欄部に輸入申告で関税割当を使用する数量等を入力

3 . 残数量等管理に係る次期対応案について

関税割当裏落数量仮登録 (TQC) 画面 (イメージ)

NACCS 関税割当裏落数量仮登録

NACCS用

証明書番号 種別 原産地

割当年月日 期間満了日

申請者 申請官署

割当を受けた者の氏名(名称)

割当を受けた者の住所

電話 代表者

関税率表番号 品名

数量及び単位 残数量

その他事項

記事

申告等番号 通関数量

	申告等番号	通関数量	確認	官署
%001	<input type="text" value="100 0000 0000"/>	<input type="text" value="2014/04/21"/>	<input type="text" value="50"/> <input type="text" value="PR"/>	<input checked="" type="checkbox"/> Y <input type="checkbox"/> 1A
%002	<input type="text" value="C"/> <input type="text" value="200 0000 0000"/>	<input type="text" value="2014/04/21"/>	<input type="text" value="200"/> <input type="text" value="PR"/>	<input type="checkbox"/> R <input type="checkbox"/>
%003	<input type="text" value="300 0000 0000"/>	<input type="text" value="2014/04/21"/>	<input type="text" value="150"/> <input type="text" value="PR"/>	<input type="checkbox"/> R <input type="checkbox"/>
%004	<input type="text" value="T"/> <input type="text" value="400 0000 0000"/>	<input type="text" value="2014/04/21"/>	<input type="text" value="150"/> <input type="text" value="PR"/>	<input checked="" type="checkbox"/> Y <input type="checkbox"/> 1A
	訂正前数量140			
%005	<input type="text"/>	<input type="text"/>	<input type="text"/>	<input type="checkbox"/>

使用可能な残数量が表示される。

輸入申告で使用する通関数量等を入力する。税関が確認するまでは訂正可能とする。

裏落数量仮登録を
取消す場合は、取
消しのコードを入
力する。

税関の了承を得た
上で、裏落数量税
関確認後の訂正も
可能とする。

裏落数量の登録に係る状況が表示される。

(状況コード及び名称は仮のもの)

- R : 仮登録済み
- C : 仮登録取消し済み
- Y : 税関確認済み
- N : 税関確認後の訂正登録済み
- T : 税関確認後訂正の税関確認済み

(4) 関税割当裏落数量確認情報の登録

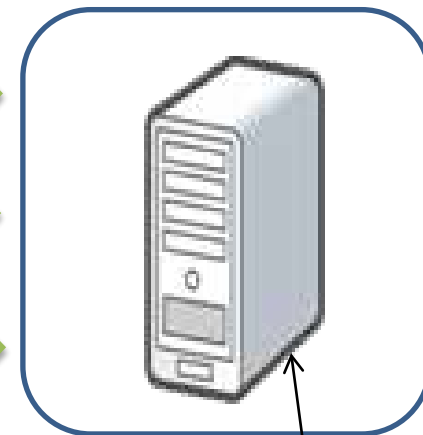
税関職員



「輸入申告情報照会 (I I D) 」業務

「関税割当証明書内容照会 (I T Q) (仮) 」業務 1

「輸入申告審査終了 (C E A) 」業務



NACCS

⑤ 関税割当裏落数量確認結果情報を配信

仮登録されていた関税割当裏落数量を確定し、残数量から引落とす。

通関業者 (輸入者)



- 1 「輸入承認証番号等」欄に入力されたNACCS用関税割当証明書番号から呼出すことにより、関税割当証明書情報及び裏落情報が表示されるので、税関職員はそれを輸入申告情報と対査確認する。誤りがあった場合は、輸入者 (通関業者) に連絡し、輸入者 (通関業者) は訂正業務を実施する。

(5) 関税割当証明書情報のNACCS管理終了の手続

