

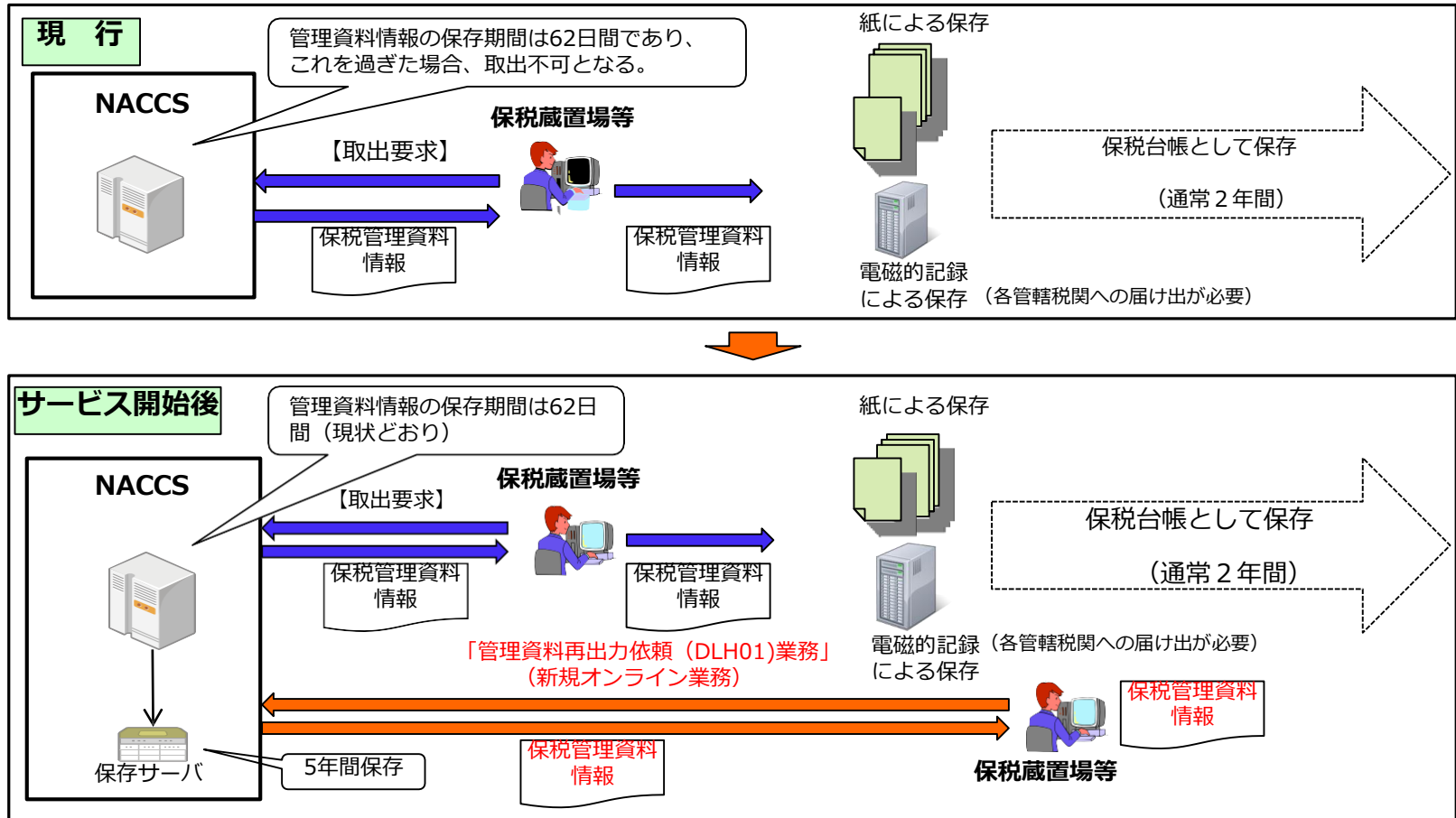
# 保税管理資料保存サービス



2018年7月  
輸出入・港湾関連情報処理センター(株)

# 1. 「保税管理資料保存サービス」の概要

保税管理資料の保存期間は62日間となっていますが、同管理資料の保存期間を**5年間**とし、かつ、オンライン業務（DLH01）により必要な資料・期間を指定のうえ、管理資料を取り出すことができるサービスです。なお、利用に当たっては、事前に利用契約の変更手続きが必要となります。



## 2.保存サービスの対象となる管理資料

	管理資料名	出力情報コード	周期	備考
1	航空輸入貨物搬出入データ（航空）	ABS6900	日報	
2	航空輸入貨物取扱等一覧データ（航空）	ABS7000	日報	
3	航空輸出貨物取扱等一覧データ（航空）	ABT6300	日報	
4	航空輸出貨物搬出入データ（航空）	ABT6400	日報	
5	輸入貨物搬出入データ（海上）	SBS1400	週報	月曜日配信
6	貨物取扱等一覧データ（海上）	SBS1700	週報	火曜日配信
7	輸入貨物コンテナ関連データ（海上）	SBS1800	週報	月曜日配信
8	輸出貨物搬出入データ（海上）	SBT0200	週報	火曜日配信
9	輸出貨物コンテナ関連データ（海上）	SBT0500	週報	火曜日配信

## 3.利用可能業種

CY、保税蔵置場、航空会社、機用品業

## 4.利用開始日

例えば、平成27年4月1日から利用開始として申込みが行われた場合は、同年4月1日分以降の管理資料が保存対象となります。

## 5.利用料金

- ・サービスの利用に係る料金は、1利用者コードごとに**月額1,000円（税別）**です。
- ・DLH01業務の従量料金については、4円（プランA）又は5円（プランB）となります。

## 6.メリット

- ・保存期間経過後（62日経過後）においても取り出しが可能です。
- ・期間指定、帳票指定を行えますので、必要なとき、必要な情報のみを取出すことが可能です。

## 7.管理資料再出力依頼（DLH01)業務に係る留意事項

DLH01業務による管理資料情報の再出力依頼の登録はいつでも可能ですが、18：45以降に同業務による登録が行われた場合、翌日9：00以降に再出力の処理（送信）が行われます。

## 8.「保税管理資料保存サービス」の利用申し込み方法

「保税管理資料保存サービス」の利用には、契約変更の手続きが必要です。  
NACCSサポートシステム（NSS）によるWeb手続きにより「変更申込」を実施して下さい。  
なお、同サービス利用にあたっては、「管理統計資料（有料分）」の**契約が行われていることが必須**となります。

（注）契約変更に必要な手続き等につきましては、NACCS掲示板 | 申込手続（NSS）にて案内をしております。

### NACCSホームページ

The screenshot shows the NACCS homepage with several annotations. A pink dashed box highlights the '申込手続 (NSS)' link in the top navigation bar. A pink arrow points from this link to a green box containing the text 'NACCSサポートシステム' and '<NACCS 利用申込等の電子申請>' with the URL 'https://xxxx.naccs.jp/'. Another pink arrow points from this green box to a similar link at the bottom of the page, also enclosed in a pink dashed box.

### NSS | 変更申込 (画面抜粋)

The screenshot shows the '変更申込 (画面抜粋)' page in the NSS system. It features a navigation bar with '申込担当者', '事業所・企業', '利用者', '論理端末', '回線・論理端末', 'メールボックス', '料金プラン', and '請求先'. The main content area includes sections for '利用者コード 入力', '利用者コードに関する項目', and '管理統計資料に関する項目'. The '管理統計資料に関する項目' section has a table with the following items and their status:

管理統計資料 (有料分)	要	否
管理統計資料 (有料分)	<input checked="" type="radio"/>	<input type="radio"/>
管理統計資料 (無料分)	<input type="radio"/>	<input type="radio"/>
保税管理資料保存サービス	<input checked="" type="radio"/>	<input type="radio"/>

Annotations include a blue box pointing to the '要' radio button for '保税管理資料保存サービス' with the text '保税管理資料保存サービスを利用するには、事前に管理統計資料(有料分)に「要」が選択されている必要があります'. Another blue box points to the '要' radio button for '管理統計資料(有料分)' with the text '「否」から「要」に変更します'. A blue box at the bottom right contains the text 'この内容で設定する' and a hand icon pointing to the '要' radio button.

## 9.管理資料再出力依頼（DLH01）業務の 利用方法

（例）2017年12月11日～15日の「貨物取扱等一覧データ」及び「航空輸出貨物搬出入データ」を出力したい場合。

DLH01 保税管理資料再出力依頼情報登録・変更

ファイル(F) 表示(V)

処理区分コード\* 9

受理番号

処理ステータス

処理区分コード  
9:登録  
5:変更  
3:呼出し  
1:削除

01 削除フラグ  通番  管理資料\* 6 対象年月日\* 2017/12/11 ~ 2017/12/15

02 削除フラグ  通番  管理資料\* 5 対象年月日\* 2017/12/11 ~ 2017/12/15

### 管理資料

- 1: 航空輸入貨物搬出入データ(日報)
- 2: 航空輸入貨物取扱等一覧データ(日報)
- 3: 航空輸出貨物取扱等一覧データ(日報)
- 4: 航空輸出貨物搬出入データ(日報)
- 5: 輸入貨物搬出入データ(週報)
- 6: 貨物取扱等一覧データ(週報)
- 7: 輸入貨物コンテナ関連データ(週報)
- 8: 輸出貨物搬出入データ(週報)
- 9: 輸出貨物コンテナ関連データ(週報)

1. 「保税管理資料再出力情報登録・変更（DLH01）業務」を呼出す。
2. 処理区分コード欄の「9（登録）」を選択する。
3. 再出力対象の管理資料番号「6（貨物取扱等一覧データ）」を選択する。
4. 対象年月日の欄に、再出力対象日である「2017/12/11」～「2017/12/15」を入力する。
5. もう一つの再出力対象の管理資料番号「4（航空輸出貨物搬出入データ）」を選択する。
6. 再出力対象日の欄に、再出力対象日である「2017/12/11」～「2017/12/15」を入力する。
7. 「送信（S）」をクリック、もしくは「F12」を押下する。



保税管理資料  
情報

## 10.お問い合わせ先

本資料及びお申込みに関するご質問等は、下記までお問い合わせ下さい。

### 輸出入・港湾関連情報処理センター株式会社

NACCS掲示板 <https://bbs.naccscenter.com/naccs/dfw/web/>

お問合せ先	電話番号	FAX番号	運営時間
ヘルプデスク	 0120-794550	 0120-794529	終日